



# Empleo y Capacitación Coahuila

"Revista Informativa del Servicio Nacional de Empleo Coahuila, Año XVIII N°2, Abril a Junio del 2012".



**STPS**



SECRETARÍA  
DEL TRABAJO Y  
PREVISIÓN SOCIAL



Servicio Nacional  
de Empleo  
Coahuila



Vivir Mejor

[www.stps.gob.mx](http://www.stps.gob.mx)  
[www.empleo.gob.mx](http://www.empleo.gob.mx)  
[www.coahuila.gob.mx/setra/empleo](http://www.coahuila.gob.mx/setra/empleo)



**Coahuila**  
El Gobierno de Todos

**SETRA**

Secretaría del Trabajo

"Este Programa es público, ajeno a cualquier partido político. Queda prohibido el uso para fines distintos a los establecidos en el programa".

# Presentación

Con 7 mil 258 nuevos registros ante el IMSS, destaca mayo como el mejor de los seis meses que van del actual sexenio estatal, con esa cifra de nuevo empleo en Coahuila, la entidad fue la tercera más generadora de ocupación formal en mayo pasado, apenas por debajo del Estado de México (9,461) y del Distrito Federal (8,029), e incluso por encima de Nuevo León (6,045) y Chihuahua (6,014).

A nivel nacional en el mes de mayo la cifra de trabajadores asegurados ante el IMSS fue de 68,410, siendo abril el mes con menor generación de empleos en lo que va del año con 40,730.

Esto se deriva como resultado de las actividades de promoción de las oportunidades que ofrece el Estado, impulsadas por el Gobernador Rubén Moreira Valdez, tanto en países asiáticos como en Estados Unidos, el Gobierno de Coahuila además de fortalecer el sector automotriz enfoca esfuerzos para diversificar las actividades productivas, y las inversiones generadoras de empleo.

Por otra parte se llevó a cabo la primera Feria de Empleo dirigida a técnicos y profesionistas organizada por el Servicio Nacional de Empleo Coahuila, la Confederación Patronal de la República Mexicana (COPARMEX) Coahuila Sureste y la Universidad La Salle Saltillo, donde el número de solicitantes fue de mil 365, superando las 666 vacantes que ofertaron 21 empresas participantes.

También se llevó a cabo la Tercera Feria de Empleo para Operarios y Empleados Generales Saltillo 2012, en la que 36 industrias de la Región Sureste ofertaron 2 mil 712 plazas laborales para operarios y empleados. Las vacantes que se ofrecieron en la Feria corresponden a la industria automotriz, los sectores comercio y de servicios, en área metalmecánica, industria de la transformación y de la construcción.

En esta publicación encontrarás también información importante acerca de los programas que el Servicio Nacional de Empleo tiene para ti, como "BECATE" que son cursos de capacitación donde desarrollas las destrezas y habilidades que se requieren en el trabajo, los "Talleres para Buscadores de Empleo" donde se brindan consejos útiles para mejorar el desempeño en las diversas etapas que conforman el proceso de búsqueda de empleo, entre otros.

## En Portada

Beneficiaria de BECATE en la modalidad de Capacitación Mixta.



## Contenido

### 2 Presentación

### 3 Acciones de Capacitación para el Trabajo

- |  |                                       |
|--|---------------------------------------|
| 3 Becas de Capacitación para el Trabajo (BECATE) | 6 Capacitación en la Práctica Laboral |
| 4 Capacitación Mixta                             | 7 Autoempleo                          |

### 8 Vinculación y Movilidad Laboral

- |   |  |
|---|--|
| 8 Bolsa de Trabajo  | 12 Portal del Empleo                       |
| 9 SNE por Teléfono  | 12 Centro de Intermediación Laboral (CIL)  |
| 9 Movilidad Laboral Sector Agrícola                                   | 13 Sistema Estatal de Empleo (SiEE)        |
| 10 Movilidad Laboral Sector Industrial y de Servicios                 | 13 Talleres para Buscadores de Empleo      |
| 10 Programa de Trabajadores Agrícolas Temporales México-Canadá (PTAT) | 13 Abriendo Espacios                       |
| 11 Repatriados Trabajando (REDES)                                     | 14 Ferias de Empleo                        |
| 11 Iniciativas Ocupacionales por Cuenta Propia (IOCP)                 | 14 Periódico quincenal "Ofertas de Empleo" |

### 15 Observatorio del Mercado de Trabajo

- |   |  |
|---|--|
| 15 Cobertura del SNE Coahuila                 | 19 Principales indicadores de ocupación y empleo |
| 16 Solicitudes de Empleo                      | 20 PEA de Coahuila                               |
| 18 Demanda de Trabajo                         |  |
| 19 Relación entre oferta y demanda de trabajo |  |

### 21 Información General

- |   |  |
|---|--|
| 21 Ferias de Empleo   |  |
| 21 Comité Estatal de Capacitación y Empleo  |  |
| 22 Red de Vinculación Especializada para la Integración Laboral y Social de Grupos vulnerables en el Estado de Coahuila |  |
| 22 Día mundial contra el trabajo infantil   |  |

## Directorio



**LIC. RUBÉN MOREIRA VALDEZ**  
Gobernador Constitucional del Estado

**M.C. FELICITAS MARGARITA MOLINA DUQUE**  
Secretaria del Trabajo

**HUMBERTO M. SALAS MONTEMAYOR**  
Director General del Servicio Nacional de Empleo Coahuila

### Edición - Diseño

Mariano de J. Reyna Aguirre, *Encargado de la Dirección de Vinculación Laboral*  
Tomás Márquez Cárdenas, *Responsable de la Revista Informativa*  
Mónica Rendón Rodríguez, *Elaboración y Diseño*  
Raúl García Cabriales, *Analista de Mercado Laboral, Colaborador*

### Servicio Nacional de Empleo Coahuila, Dirección General

Calle Carlos Abedrop Dávila No.2610  
Centro Metropolitano Coahuila, C.P. 25022, Saltillo Coahuila, México  
Conmutador/Fax (844)412 5676 - 412 0325 - 410 3362 - 410 5249  
y 414 2100.

#### e-mail:

seecoah@stps.gob.mx  
seecoah@prodigy.net.mx

#### web:

www.empleo.gob.mx    www.stps.gob.mx  
www.coahuila.gob.mx/setra/empleo



# Acciones de Capacitación para el Trabajo

## Becas de Capacitación para el Trabajo (BECATE)

Abril a Junio del 2012

### Cursos y becas concluidos por modalidad y municipio

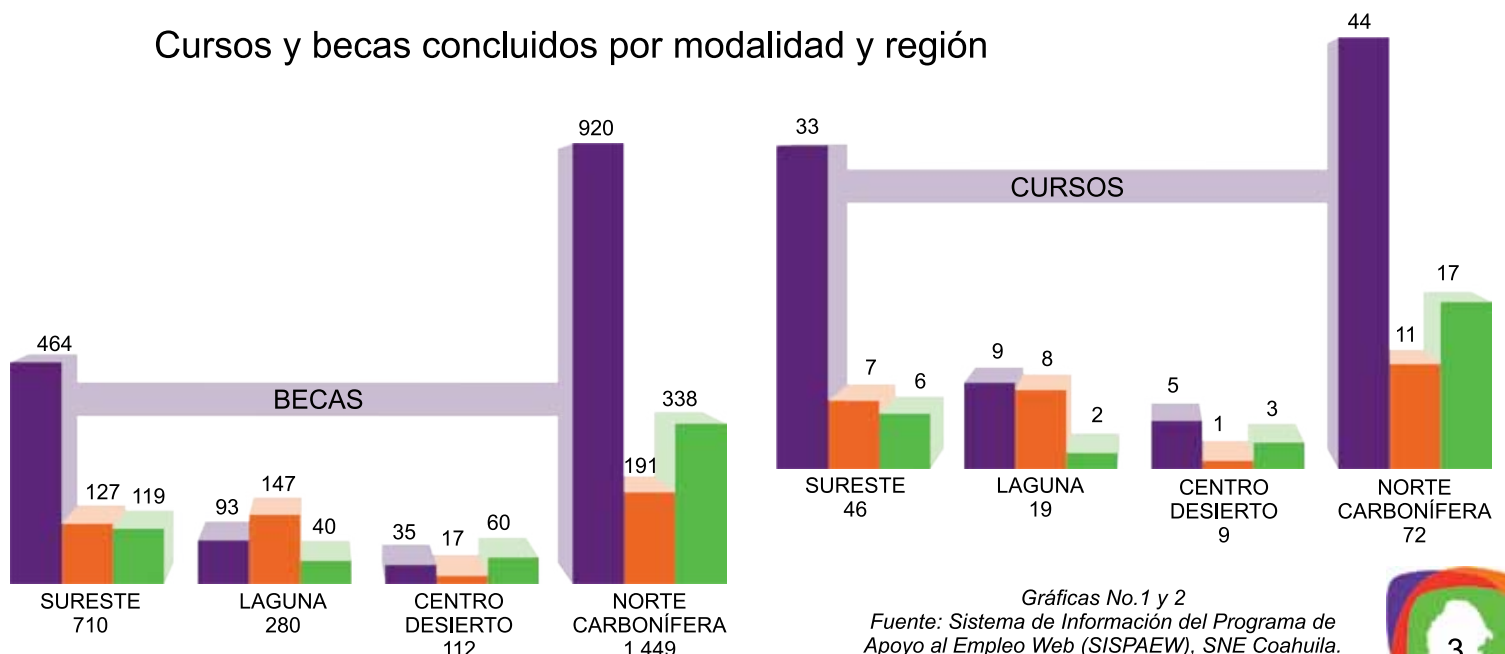
Mediante el subprograma BECATE, se pretende apoyar a la población desempleada y subempleada para que obtenga la calificación requerida por el sector productivo, mediante su incorporación a cursos de capacitación a corto plazo, con el propósito de facilitar su acceso a un empleo formal o al desarrollo de una actividad productiva por cuenta propia.

REGIÓN / MUNICIPIO	MIXTA		CAPACITACIÓN EN LA PRÁCTICA LABORAL		AUTOEMPLEO		TOTAL	
	CURSOS	BECAS	CURSOS	BECAS	CURSOS	BECAS	CURSOS	BECAS
<b>Sureste</b>								
Arteaga	8	155	-	-	-	-	8	155
Ramos Arizpe	5	80	-	-	-	-	5	80
Saltillo	20	229	7	127	6	119	33	475
<b>Laguna</b>								
Francisco I. Madero	-	-	-	-	1	20	1	20
Torreón	9	93	8	147	1	20	18	260
<b>Centro- Desierto</b>								
Frontera	5	35	-	-	-	-	5	35
Monclova	-	-	-	-	3	60	3	60
San Buenaventura	-	-	1	17	-	-	1	17
<b>Norte-Carbonífera</b>								
Acuña	13	306	5	96	6	120	24	522
Jiménez	-	-	-	-	1	20	1	20
Morelos	-	-	-	-	1	20	1	20
Múzquiz	5	117	-	-	1	20	6	137
Nava	-	-	1	15	-	-	1	15
Piedras Negras	18	381	4	65	1	20	23	466
Sabinas	8	116	1	15	3	60	12	191
San Juan de Sabinas	-	-	-	-	2	40	2	40
Villa Unión	-	-	-	-	1	20	1	20
Zaragoza	-	-	-	-	1	18	1	18
<b>TOTAL</b>	<b>91</b>	<b>1,512</b>	<b>27</b>	<b>482</b>	<b>28</b>	<b>557</b>	<b>146</b>	<b>2,551</b>

H = Hombres M = Mujeres T = Total

Cuadro No.1 Fuente: Sistema de Información del Programa de Apoyo al Empleo Web (SISPAEW), SNE Coahuila.

### Cursos y becas concluidos por modalidad y región



Gráficas No.1 y 2  
Fuente: Sistema de Información del Programa de Apoyo al Empleo Web (SISPAEW), SNE Coahuila.



# Acciones de Capacitación para el Trabajo

## Capacitación Mixta

Abril a Junio del 2012

Esta modalidad se realiza en coordinación y a petición del Sector Productivo, consta de un apoyo de beca y se otorga de manera mensual, en cursos de entre 1 y 3 meses de acuerdo a la especialidad, los cuales cubren entre 30 a 48 hrs. por semana. Las empresas proporcionan ayuda de transporte, seguro de accidentes, servicio médico básico de atención y materiales que se consumen en el proceso de enseñanza.

### Becarios inscritos y egresados por especialidad en cursos concluidos

ESPECIALIDAD	AUTORIZADOS		INSCRITOS			EGRESADOS		
	CURSOS	BECAS	H	M	T	H	M	T
Ayudante general	4	66	30	36	66	29	34	63
Cajeros	2	25	6	19	25	6	19	25
Contabilidad	1	1	-	1	1	-	1	1
Costura automotriz	13	278	116	151	267	106	135	241
Costura de muebles	4	61	20	41	61	15	34	49
Fabricación de partes automotrices	20	451	321	127	448	297	115	412
Ingeniería de producción	1	1	1	-	1	1	-	1
Jefe de pagos	1	1	-	1	1	-	1	1
Operario general	23	376	271	105	376	242	88	330
Operador logístico	1	22	21	1	22	14	1	15
Operador de productos médicos	5	54	20	34	54	20	34	54
Pintura	3	43	36	7	43	36	7	43
Soldadura industrial	8	108	96	12	108	89	8	97
Técnicos Kaizen	5	25	25	-	25	23	-	23
<b>TOTAL</b>	<b>91</b>	<b>1,512</b>	<b>963</b>	<b>535</b>	<b>1,498</b>	<b>878</b>	<b>477</b>	<b>1,355</b>

H = Hombres M = Mujeres T = Total

Cuadro No.2 Fuente: Sistema de Información del Programa de Apoyo al Empleo Web (SISPAEW), SNE Coahuila.



Beneficiaria de Capacitación Mixta en la Empresa COEUR Medical 3 en Saltillo, Coahuila.

Del total de cursos concluidos un 25.27 % corresponde a Operario general, Fabricación de partes automotrices un 21.98%, Costura automotriz un 14.29%, Soldadura industrial un 8.79%, Operador de productos médicos y Técnicos Kaizen con un 5.49%, Ayudante general y Costura de muebles con un 4.40%, Pintura con un 3.30%, Cajeros un 3.30% y el resto de las especialidades con un 1.10 %.

El total de inscritos fue de 1,498 personas, de las cuales un 64.29 % corresponde al género masculino y el 35.71 % al femenino.



# Acciones de Capacitación para el Trabajo

## Becarios inscritos y egresados por empresa en cursos concluidos

EMPRESA	AUTORIZADOS		INSCRITOS			EGRESADOS		
	CURSOS	BECAS	H	M	T	H	M	T
Been Best México	1	10	4	6	10	3	5	8
Capital Humano	1	10	1	9	10	1	9	10
Chrysler	16	193	193	-	193	190	-	190
COEUR Medical 3	3	14	3	11	14	3	11	14
Cubiertas de asientos de Sabinas	1	22	8	13	21	8	11	19
Douglas Lomason	3	60	25	35	60	25	35	60
Fujikura	3	76	34	39	73	30	33	63
Grupo Comercial ALCO	3	3	1	2	3	1	2	3
GST	8	155	88	67	155	62	52	114
JAROPAMEX	6	159	69	80	149	60	68	128
La Ada de Acuña	3	70	22	48	70	22	48	70
LZB Servicios de México	4	61	20	41	61	15	34	49
Magna Seating	1	17	9	8	17	9	7	16
San Luis Rassini	6	135	135	-	135	125	-	125
Seglo	1	22	21	1	22	14	1	15
Soriana	6	91	36	55	91	35	53	88
Trinity Industries de México	5	35	35	-	35	35	-	35
Trinity Rail Sabinas	9	135	106	29	135	99	25	124
Unipart	10	225	147	78	225	137	72	209
Whirlpool	1	19	6	13	19	4	11	15
<b>TOTAL</b>	<b>91</b>	<b>1,512</b>	<b>963</b>	<b>535</b>	<b>1,498</b>	<b>878</b>	<b>477</b>	<b>1,355</b>

H = Hombres M = Mujeres T = Total

Cuadro No.3 Fuente: Sistema de Información del Programa de Apoyo al Empleo Web (SISPAEW), SNE Coahuila.



Beneficiarias de Capacitación Mixta en la Empresa COEUR Medical 3 en Saltillo, Coahuila.

# Acciones de Capacitación para el Trabajo

## Capacitación en la Práctica Laboral

Abril a Junio del 2012

La capacitación en la Práctica Laboral, es un esquema que se orienta a apoyar y promover la capacitación en el lugar de trabajo para generar experiencia laboral de desempleados o subempleados, preferentemente jóvenes entre 16 y 29 años, recién egresados de los niveles técnicos y profesional que requieren adquirir experiencia laboral.

Esta modalidad se imparte a través de prácticas en las empresas con el fin de facilitar su inserción laboral.

### Becarios inscritos y egresados por especialidad en cursos concluidos

ESPECIALIDAD	AUTORIZADOS		INSCRITOS		
	CURSOS	BECAS	H	M	T
Aire acondicionado y refrigeración	1	19	19	-	19
Almacenista	2	36	24	12	36
Asistente administrativo	3	52	10	42	52
Asistente educativo	2	35	-	35	35
Asistente jurídico	1	16	3	13	16
Atención a clientes	1	19	6	13	19
Auxiliar de crédito y cobranza	1	18	4	14	18
Auxiliar de piso	1	15	2	13	15
Ayudante general	2	35	14	21	35
Capturista de datos	2	39	16	23	39
Carpintería	1	19	18	1	19
Contabilidad fiscal	1	17	10	7	17
Cultora de belleza	2	40	2	38	40
Empleado de piso	3	51	19	32	51
Panadería	1	18	14	4	18
Preparación de alimentos y bebidas	1	15	8	6	14
Supervisor de obra en proceso de construcción	1	21	16	5	21
Ventas	1	17	3	12	15
<b>TOTAL</b>	<b>27</b>	<b>482</b>	<b>188</b>	<b>291</b>	<b>479</b>

H = Hombres M = Mujeres T = Total

Cuadro No.4 Fuente: Sistema de Información del Programa de Apoyo al Empleo Web (SISPAEW), SNE Coahuila.



Becarias en la especialidad de Auxiliar de Crédito y Cobranza.

# Acciones de Capacitación para el Trabajo

## Autoempleo

Abril a Junio del 2012

Esta capacitación se dirige a buscadores de empleo cuyo perfil e interés se orienta a desarrollar una actividad productiva por cuenta propia, pero requieren fortalecer sus conocimientos y habilidades tanto técnicas como administrativas.

Los cursos son concertados con Instituciones, Centros de Capacitación u otras Instancias Educativas y llevados a cabo en los mismos, ya que cuentan con infraestructura adecuada para impartirlos.

### Becarios inscritos y egresados por especialidad en cursos concluidos

ESPECIALIDAD	AUTORIZADOS		INSCRITOS		
	CURSOS	BECAS	H	M	T
Bisutería	1	20	1	19	20
Chocolatería	1	20	3	17	20
Conserva de frutas y hortalizas	1	20	3	17	20
Corte y confección	2	40	-	40	40
Cultivo de hortalizas	1	18	4	14	18
Cultura de belleza	5	100	1	97	98
Electricidad	1	20	20	-	20
Formación de emprendedores	1	20	6	14	20
Panadería	6	119	24	89	113
Preparación de alimentos	1	20	2	18	20
Repostería	5	100	9	91	100
Tecnología doméstica	3	60	7	53	60
<b>TOTAL</b>	<b>28</b>	<b>557</b>	<b>80</b>	<b>469</b>	<b>549</b>

H = Hombres M = Mujeres T = Total

Cuadro No.5

Fuente: Sistema de Información del Programa de Apoyo al Empleo Web (SISPAEW), SNE Coahuila.



Beneficiarios en cursos de Formación de Emprendedores y Corte y Confección

### Becarios inscritos y egresados por centro capacitador en cursos concluidos

CENTRO CAPACITADOR	AUTORIZADOS		INSCRITOS		
	CURSOS	BECAS	H	M	T
CBTIS N° 34	1	20	20	-	20
CECATI N° 53	1	20	-	20	20
DIF Acuña	6	120	25	95	120
DIF Jiménez	1	20	-	20	20
DF Monclova	3	60	12	48	60
DIF Morelos	1	20	-	20	20
DIF Villa Unión	1	20	-	20	20
DIF Zaragoza	1	18	4	14	18
Fundación PROEMPLEO	1	20	6	14	20
ICATEC Acción Móvil Múzquiz	1	20	2	18	20
ICATEC Nueva Rosita	5	100	7	93	100
ICATEC Acción Móvil Saltillo	1	20	-	20	20
ICATEC Torreón	1	20	1	19	20
Voluntariado Coahuila	4	79	3	68	71
<b>TOTAL</b>	<b>28</b>	<b>557</b>	<b>80</b>	<b>469</b>	<b>549</b>

H = Hombres M = Mujeres T = Total

Cuadro No.6

Fuente: Sistema de Información del Programa de Apoyo al Empleo Web (SISPAEW), SNE Coahuila.



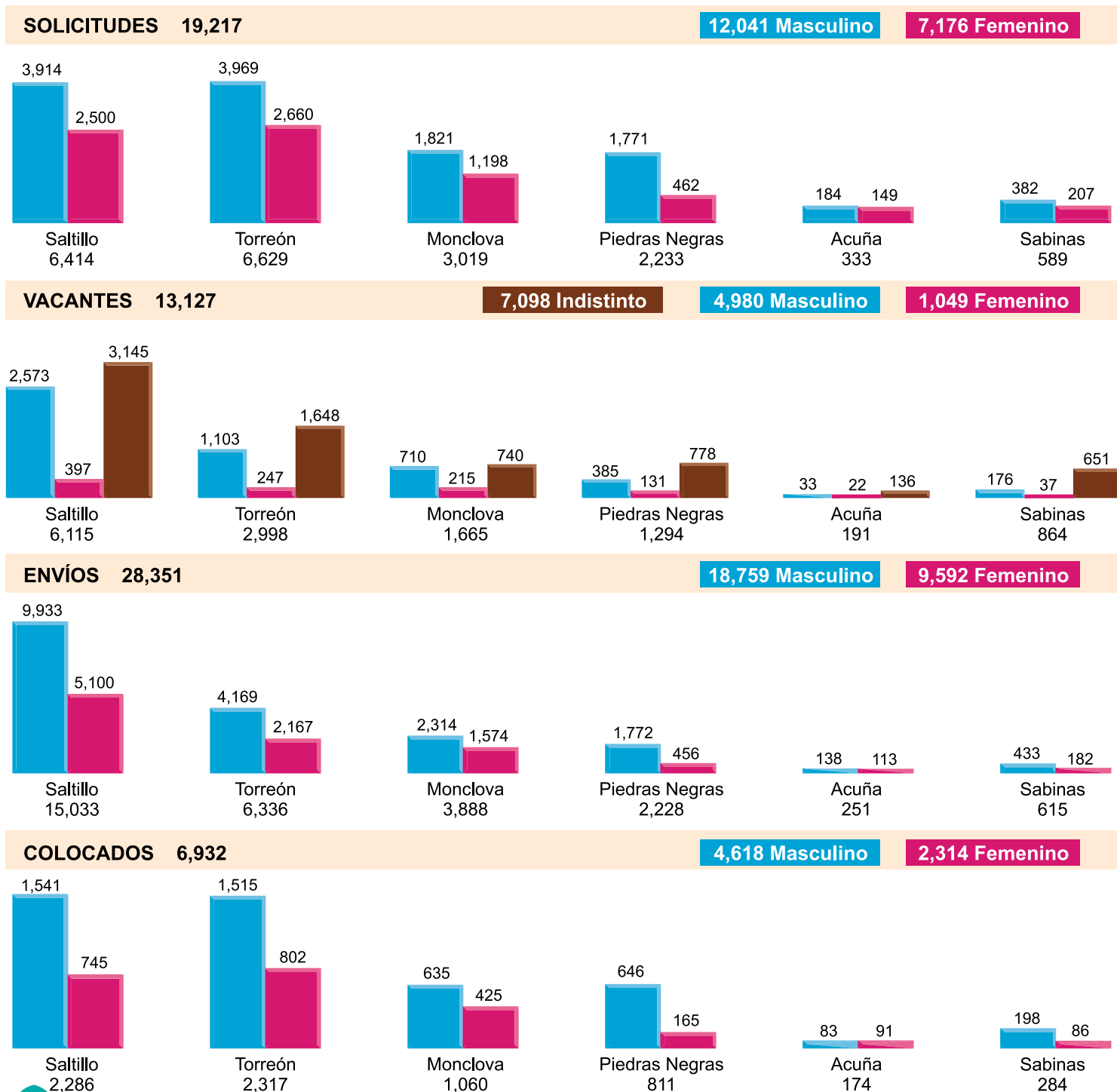
# Vinculación y Movilidad Laboral

## Bolsa de Trabajo

Abril a Junio del 2012

La Bolsa de Trabajo del Servicio Nacional de Empleo Coahuila, canaliza a los solicitantes a través del Sistema de Información del Servicio Nacional de Empleo a los puestos de trabajo vacantes, para satisfacer los requerimientos de mano de obra manifestados por las diversas empresas, logrando así la inserción de los trabajadores desempleados o subempleados en una actividad productiva que satisfaga sus expectativas ocupacionales y salariales.

### Solicitudes, vacantes, envíos y colocados por unidad operativa y género



# Vinculación y Movilidad Laboral

## Servicio Nacional de Empleo por Teléfono

Abril a Mayo del 2012

El Servicio Nacional de Empleo por Teléfono es un servicio gratuito de atención rápida y oportuna vía telefónica llamando al 01 800 841 2020 para la promoción de sus vacantes, además proporciona un servicio de información a los buscadores de empleo sobre las oportunidades de trabajo, con un horario de atención de Lunes a Domingo las 24 horas del día.

### Resultados por mes

CONCEPTO	ABRIL	MAYO	TOTAL
A) Llamadas atendidas	274	276	550
B) Plazas vacantes	26,580	29,764	56,344
C) Solicitantes enviados	171	177	348
D) Solicitantes colocados	42	32	74
C/A) Atención a solicitantes	62.41%	64.13%	63.27%
Empresas participantes	3,191	3,190	6,381

Cuadro No.7 Fuente: Sistema Nacional de Empleo por Teléfono del SNE Coahuila.



Usaria del SNE por Teléfono

## Movilidad Laboral Abril a Junio del 2012

### Objetivos Específicos de Movilidad Laboral

- A) Apoyar económicamente a la población objetivo que requiere trasladarse de las zonas de origen hacia las zonas de destino y viceversa contribuyendo al mejoramiento de las condiciones bajo las cuales se da la Movilidad Laboral.
- B) Ordenar, dar seguimiento y controlar los flujos migratorios que actualmente se llevan a cabo en el país, sobre todo en las zonas en donde el sector agrícola presenta un mayor dinamismo económico y migratorio.

## Sector Agrícola

Este subprograma apoya económicamente a los beneficiarios en los traslados a otras entidades en las que se demanda mano de obra en el sector agrícola, específicamente en empresas de la Región Laguna y actualmente la incorporación de una nueva empresa en la región sureste.

### Agrícolas en Coahuila

EMPRESAS	JORNALEROS RECIBIDOS	LUGAR DE ORIGEN
Agrokinesis (Saltillo)	13	Hidalgo
Vigo de La Laguna (Torreón)	450	Hidalgo
<b>TOTAL</b>	<b>463</b>	

Cuadro No.8

Fuente: Sistema de Información del Programa de Apoyo al Empleo Web (SISPAEW), SNE Coahuila.



Movilidad Laboral en el sector agrícola



# Vinculación y Movilidad Laboral

## Movilidad Laboral Sector Industrial y de Servicios

Esta modalidad está orientada a vincular oferentes y demandantes de empleo en empresas del sector industrial y de servicios en el mercado de trabajo nacional.

En el trimestre de abril a junio se ejerció una inversión de 96 mil 600 pesos.

### Personas beneficiadas

MUNICIPIO	BENEFICIARIOS
Monclova	1
Saltillo	14
Torreón	54
<b>TOTAL</b>	<b>69</b>

Cuadro No.9  
Fuente: Sistema de Información del Programa de Apoyo al Empleo Web (SISPAEW), SNE Coahuila.

## Programa de Trabajadores Agrícolas Temporales México-Canadá (PTAT)

Abril a Junio del 2012

Está dirigido a jornaleros agrícolas con experiencia en actividades de cultivo y cosecha de verduras, frutas, cereales, tabaco, árboles y pasto, así como en labores de horticultura y apicultura que tengan disposición para radicar temporalmente en Canadá.

Los beneficiarios de este programa cuentan con pleno respeto de sus derechos laborales en igualdad de condiciones que los trabajadores canadienses.

En el presente trimestre se enviaron 88 personas a Canadá 34 personas en abril, 19 en mayo y 35 en junio, 84 trabajadores subsecuentes y 4 de primera vez.

### Provincias a donde fueron enviados

PROVINCIA	ENVIADOS
Alberta	2
Columbia Británica	27
Nueva Escocia	1
Ontario	30
Príncipe Eduardo	1
Québec	27
<b>TOTAL</b>	<b>88</b>

Cuadro No.10  
Fuente: SNE Coahuila.

### Enviados a Canadá por región y municipio

REGIÓN / MUNICIPIO	ENVIADOS
<b>SURESTE</b>	<b>31</b>
Arteaga	5
General Cepeda	1
Ramos Arizpe	1
Saltillo	24
<b>LAGUNA</b>	<b>54</b>
Francisco I. Madero	15
Matamoros	22
San Pedro	4
Torreón	1
Viesca	12
<b>NORTE-CARBONÍFERA</b>	<b>3</b>
Piedras Negras	1
Zaragoza	2
<b>TOTAL</b>	<b>88</b>

Cuadro No.11  
Fuente: SNE Coahuila.



Agrícola beneficiario del programa en granja de Canadá.

# Vinculación y Movilidad Laboral

## Repatriados Trabajando Abril a Junio del 2012

Beneficia a los connacionales Repatriados con recurso económico para la compra de boleto(s) para su traslado y retorno a su lugar de origen. Una vez en su lugar de origen, el Servicio Nacional de Empleo de su entidad, tiene el compromiso de entregarle un complemento económico y de igual forma ofrecerle todos los servicios de vinculación, así como las alternativas de capacitación vigentes.

En el trimestre de abril a junio del 2012, con una inversión de \$1'375,265.00 se atendió a 895 personas repatriadas.

**895 personas repatriadas**

MUNICIPIO	REPATRIADOS
Acuña	738
Piedras Negras	128
Estado Receptor	29
<b>TOTAL</b>	<b>895</b>

Cuadro No.12 Fuente: SNE Coahuila.



Grupo de repatriados en Piedras Negras, Coahuila

## Iniciativas Ocupacionales por Cuenta Propia (IOCP)

Abril a Junio del 2012

### Proyectos autorizados por giro

GIRO DEL PROYECTO	PROYECTOS	BENEFICIARIOS
Apicultura	1	2
Carpintería	1	1
Curtido y acabado de cuero y piel	1	3
Elaboración y venta de alimentos	7	10
Elaboración y venta de chorizo	5	6
Elaboración y venta de pan	3	4
Elaboración y venta de pasteles	2	4
Elaboración y venta de prendas de vestir	2	2
Elaboración y venta de tortillas de harina	4	5
Enderezado y pintura	2	2
Lavado de autos	1	1
Preparación y venta de pollo	1	1
Reparación de calzado y otros artículos de piel	1	1
Reparación de llantas y cámaras	1	2
Servicios de belleza	5	5
Servicios, reparación y mantenimiento de autos	1	2
<b>TOTAL</b>	<b>38</b>	<b>51</b>

El objetivo general de esta modalidad, es impulsar iniciativas de la población desempleada o subempleada con interés en crear o consolidar proyectos productivos, factibles y sustentables, es decir, apoyarlos mediante maquinaria, equipo y herramientas, así como capacitación, asesoría técnica y administrativa, para que los interesados generen y/o consoliden su propia fuente de empleo, que a su vez les permita mejorar su nivel de bienestar.

### Proyectos autorizados por municipio

MUNICIPIO	PROYECTOS
Acuña	7
Francisco I. Madero	1
Saltillo	24
San Pedro	2
Torreón	4
<b>TOTAL</b>	<b>38</b>

Cuadros No.13 y 14

Fuente: Sistema de Información del Programa de Apoyo al Empleo Web (SISPAEW), SNE Coahuila..



# Vinculación y Movilidad Laboral

## Portal del Empleo [www.empleo.gob.mx](http://www.empleo.gob.mx)

Abril a Junio del 2012

Sistema gratuito de vinculación laboral para buscadores de empleo y empresarios, donde estos últimos podrán:

- Registrar su empresa o negocio
- Publicar sus vacantes
- Contar con una página personalizada con el nombre o razón social de su empresa o negocio, en la cual podrá:
  - Actualizar los datos de su empresa
  - Informar el estatus de sus vacantes
  - Llevar el seguimiento de sus candidatos seleccionados para cubrir sus vacantes
- Accesar a perfiles de candidatos a través de las distintas opciones de búsqueda
- Contactar los candidatos seleccionados a través de los medios que éstos indiquen
- Crear y mantener una lista actualizada de los candidatos de su interés

### Estadísticas

Solicitantes registrados	11,174
Visitas a vacantes de empleo	244,243
Número de personas postuladas	23,794
Colocados	2,040
Empresas registradas	144
Visitas a currículos	16,581

Cuadro No. 15

Fuente: Portal del empleo [www.empleo.gob.mx](http://www.empleo.gob.mx), SNE Coahuila.

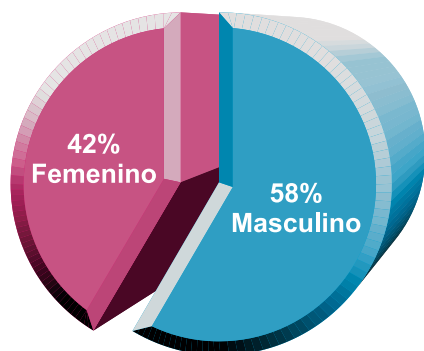


Módulo del Portal del Empleo en Feria de Empleo de Saltillo, Coahuila

## Centro de Intermediación Laboral (CIL)

Abril a Junio del 2012

### Solicitantes por género



Gráfica No.7

Fuente: Centros de Intermediación Laboral del SNE Coahuila.

### Solicitantes por experiencia laboral

EXPERIENCIA LABORAL	SOLICITANTES
Ninguna	2
6 meses a 1 año	63
1 a 2 años	100
2 a 3 años	111
3 años y más	512
No especificado	802
<b>TOTAL</b>	<b>1,590</b>

Cuadro No. 16

Fuente: Centros de Intermediación Laboral del SNE Coahuila.

### 36,028 servicios prestados

SERVICIO	CANTIDAD
Impresión de currículas	12,638
Llamadas telefónicas	5,613
Copias	11,671
Elaboración de currículas	6,106

Cuadro No. 17

Fuente: Centros de Intermediación Laboral del SNE Coahuila.

Los Centros de Intermediación Laboral ubicados en las oficinas del SNE-Coahuila de Monclova y Saltillo, son espacios físicos dotados con distintas herramientas y servicios que tienen el propósito de apoyar a los buscadores de empleo en sus procesos de búsqueda, selección y vinculación laboral. Con estas herramientas, se pretende incrementar en forma significativa las acciones de atención y vinculación de los buscadores de empleo. En el trimestre se registraron 1,590 solicitantes, otorgándoles 36,028 servicios. De los solicitantes registrados 660 fueron de género femenino y 930 del masculino.



# Vinculación y Movilidad Laboral

## Sistema Estatal de Empleo Abril a Junio del 2012

### Solicitantes y vacantes por unidad operativa

MUNICIPIO	SOLICITANTES 2,173	VACANTES 2,621
Saltillo	819	1,593
Torreón	503	295
Monclova	543	441
Piedras Negras	168	213
Sabinas	118	69
Acuña	22	10

Cuadro No.18 Fuente: SNE Coahuila.

Las funciones básicas de los Sistemas Estatales de Empleo son: Vincular solicitantes de empleo y demandantes de mano de obra por medio de acciones que organicen y coordinen la participación conjunta de los agentes que intervienen en el mercado laboral de la forma más eficaz y eficiente posible, con el fin de obtener información sobre las características y estructura del mercado de trabajo que facilite la toma de decisiones. De esta manera se trata de encauzar los diversos intereses que intervienen en los mercados de trabajo hacia objetivos definidos en forma conjunta, mediante acciones concertadas que permitan mejorar el funcionamiento y organización de dichos mercados.

El Servicio Nacional de Empleo Coahuila, por conducto de los Sistemas de Empleo Regionales, efectuó durante el trimestre 18 reuniones en las diversas Unidades Operativas, 6 reuniones por mes.

## Talleres para Buscadores de Empleo Abril a Junio del 2012

Este mecanismo orienta a los participantes en el proceso de búsqueda de empleo, les proporciona las destrezas y habilidades necesarias, con el fin de que promuevan adecuadamente su fuerza de trabajo en las entrevistas previas a una posible contratación.

En el presente trimestre se llevaron a cabo 258 talleres: 60 en Saltillo, 60 en Torreón, 51 en Monclova, 51 en Piedras Negras, 6 en Sabinas y 18 en Acuña.

### Participantes en los Talleres para Buscadores de Empleo por municipio y género

MUNICIPIO	PARTICIPANTES					
	ABRIL	MAYO	JUNIO	H	M	TOTAL
Saltillo	304	305	305	590	324	914
Torreón	300	300	300	594	306	900
Monclova	255	255	251	435	326	761
Piedras Negras	255	252	255	475	287	762
Sabinas	90	85	89	125	139	264
Acuña	90	90	89	139	130	269
<b>TOTAL</b>	<b>1,294</b>	<b>1,287</b>	<b>1,289</b>	<b>2,358</b>	<b>1,512</b>	<b>3,870</b>

H = Hombres M = Mujeres

Cuadro No.19 Fuente: SNE Coahuila.

## Abriendo Espacios

Abril a Junio del 2012

### 195 personas con discapacidad y adultos mayores atendidos según género

PROGRAMA	ABRIL		MAYO		JUNIO		TOTAL	
	F	M	F	M	F	M	F	M
<b>PERSONAS CON DISCAPACIDAD</b>								
Bolsa de Trabajo	15	22	24	31	28	33	67	86
Becate	-	-	-	-	3	2	3	2
<b>SUBTOTAL</b>	<b>15</b>	<b>22</b>	<b>24</b>	<b>31</b>	<b>31</b>	<b>35</b>	<b>70</b>	<b>88</b>
<b>ADULTOS MAYORES</b>								
Bolsa de Trabajo	23	32	31	34	21	37	75	103
Becate	-	-	-	-	-	4	-	4
<b>SUBTOTAL</b>	<b>23</b>	<b>32</b>	<b>31</b>	<b>34</b>	<b>21</b>	<b>41</b>	<b>75</b>	<b>107</b>
<b>TOTAL</b>	<b>38</b>	<b>54</b>	<b>55</b>	<b>65</b>	<b>52</b>	<b>76</b>	<b>145</b>	<b>195</b>

Cuadro No.20 Fuente: SNE Coahuila.

Es un programa cuyo objetivo es realizar las acciones de gestión laboral dirigidas a la población con discapacidad y adultos mayores, medir sus capacidades, habilidades y orientación laboral, cotejando el perfil del puesto con su perfil individual para optimizar las oportunidades de colocación y de capacitación y garantizar no sólo su inserción al medio laboral, sino también su desarrollo y proyección dentro del mismo.



# Vinculación y Movilidad Laboral

## Ferias de Empleo

Abril a Junio del 2012

Las ferias de empleo siguen siendo la forma más rápida y oportuna para que los buscadores de empleo puedan encontrar un trabajo formal que reúna sus expectativas, y las empresas cubran sus vacantes con los perfiles idóneos a sus necesidades.

En el segundo trimestre de 2012 el municipio de Saltillo participó en la realización de dos Ferias de Empleo, con el fin de acercar las oportunidades de trabajo a sus habitantes.

En conjunto las dos Ferias de Empleo ofertaron 3,378 vacantes para 2,269 solicitantes de empleo que acudieron a dichos eventos, se contó con la participación y el apoyo de 57 empresas, las cuales buscaban cubrir sus perfiles a través de los eventos.

### Ferias de Empleo 2012

FECHA / LUGAR / DIRIGIDA A:	EMPRESAS	VACANTES	SOLICITANTES
	57	3,378	2,269
Mayo 22 del 2012 Colegio Ignacio Zaragoza PARA PROFESIONISTAS Y TÉCNICOS	21	666	1,365
Mayo 30 del 2012 Gimnasio Municipal PARA OPERARIOS Y EMPLEADOS GENERALES	36	2,712	904

Cuadro No.21 Fuente: SNE Coahuila.

## Periódico quincenal "Ofertas de Empleo"

Abril a Junio del 2012

### 16,543 vacantes publicadas

A través de este mecanismo, el empresario de forma gratuita y quincenal, puede promocionar en todo el estado y por internet sus vacantes directamente con los buscadores de empleo, para que éstos se vinculen en el mercado laboral por sí mismos.

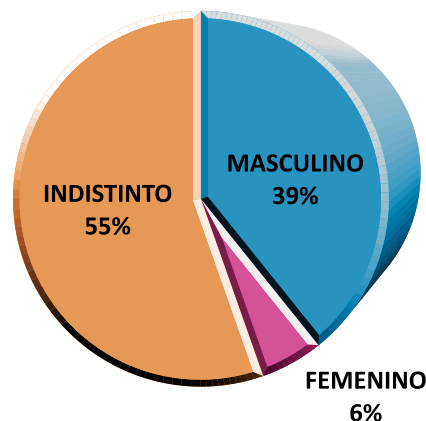
MUNICIPIO	VACANTES
<b>COAHUILA:</b>	<b>16,331</b>
Acuña	145
Arteaga	144
Castaños	19
Frontera	124
Matamoros	4
Monclova	978
Morelos	1
Nava	3
Piedras Negras	919
Ramos Arizpe	2,072
Sabinas	90
Saltillo	10,303
San Juan de Sabinas	25
Torreón	1,504
<b>OTROS ESTADOS:</b>	<b>212</b>
Lerdo, Dgo.	40
Apodaca, N.L.	162
Gómez Palacio, Dgo.	4
Monterrey, N.L.	6

Cuadro No.22

Fuente: Periódico quincenal "Ofertas de Empleo" del SNE Coahuila.

Personal capacitado tomará los datos y características laborales de los puestos de trabajo que está ofertando, con sólo llamar al 01 800 841 2020, mismos que se promoverán a través del Periódico "Ofertas de Empleo" y su publicación en internet en el Portal del Empleo [www.empleo.gob.mx](http://www.empleo.gob.mx).

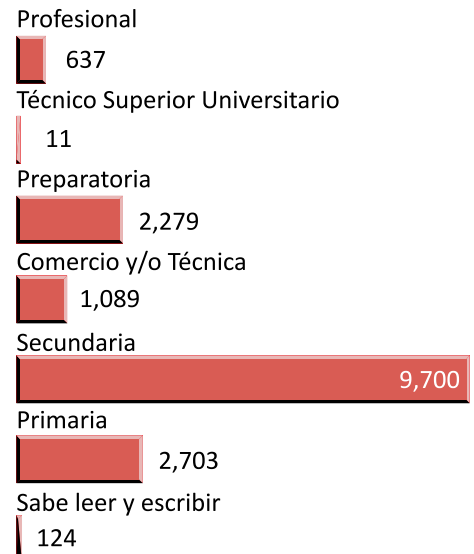
### Vacantes por género



Gráfica No.8

Fuente: Periódico quincenal "Ofertas de Empleo" del SNE Coahuila.

### Vacantes por escolaridad



Gráfica No.9

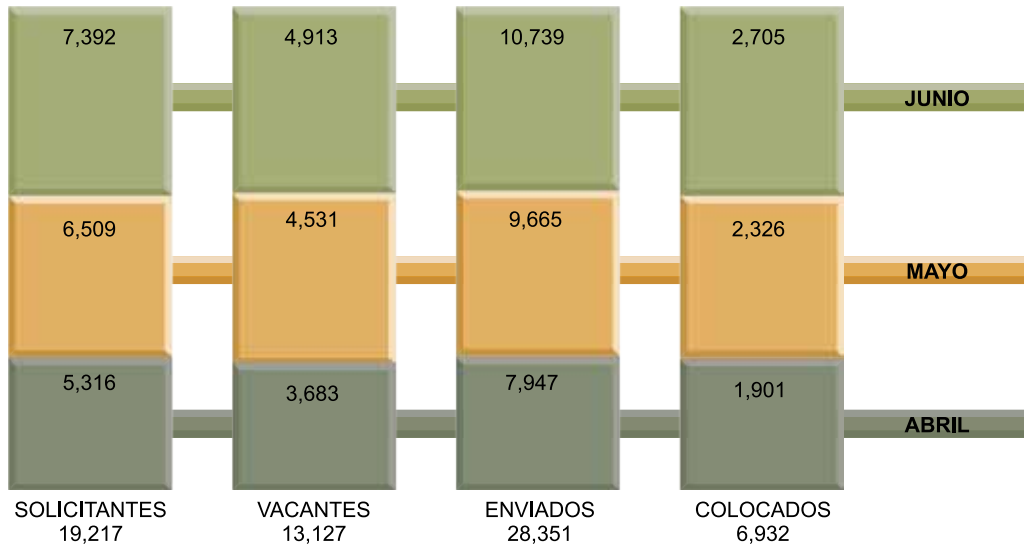
Fuente: Periódico quincenal "Ofertas de Empleo" del SNE Coahuila.



## Cobertura del SNE Coahuila

Abril a Junio del 2012

### Solicitantes, vacantes, envíos y colocados por mes



Gráficas No.10, 11, 12 y 13 Fuente: Sistema Nacional de Empleo por Teléfono del SNE Coahuila.



Buscador de empleo, en las oficinas del Servicio Nacional de Empleo Coordinación Sureste.

### Principales grupos ocupacionales de las 13,127 vacantes captadas

GRUPO OCUPACIONAL	VACANTES
1. Personal directivo de la administración pública y de empresas	105
2. Profesionistas universitarios, científicos e intelectuales	420
3. Técnicos y profesionistas de nivel medio	1,077
4. Empleados de oficina	1,332
5. Trabajadores de los servicios y vendedores de comercios y mercados	2,308
6. Agricultores y trabajadores calificados agropecuarios y pesqueros	5
7. Oficiales, operarios y artesanos de artes mecánicas y otros oficios	849
8. Operadores de instalaciones y máquinas y montadores	1,112
9. Trabajadores no calificados	5919
<b>TOTAL</b>	<b>13,127</b>

Cuadro No.23

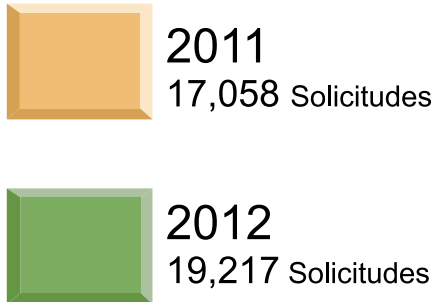
Fuente: Sistema de Información del Servicio Nacional de Empleo (SISNE-WEB) del SNE Coahuila.



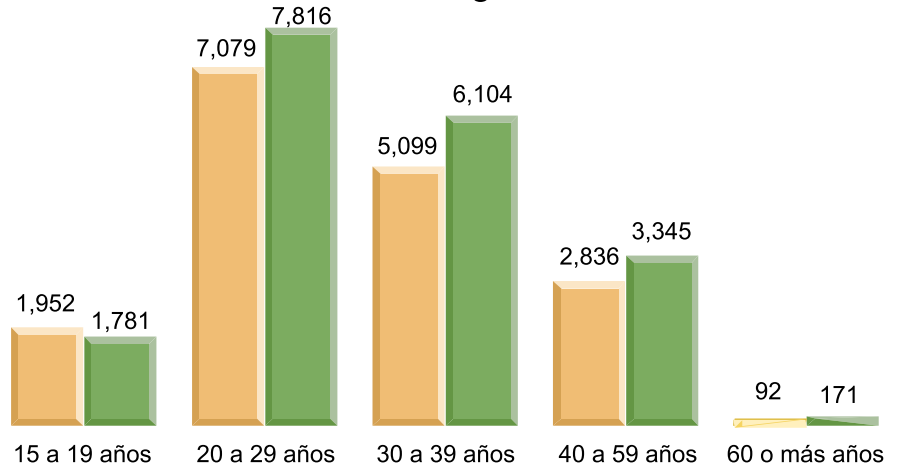
# Observatorio del Mercado de Trabajo

## Solicitudes de Empleo

Abril a Junio del 2012



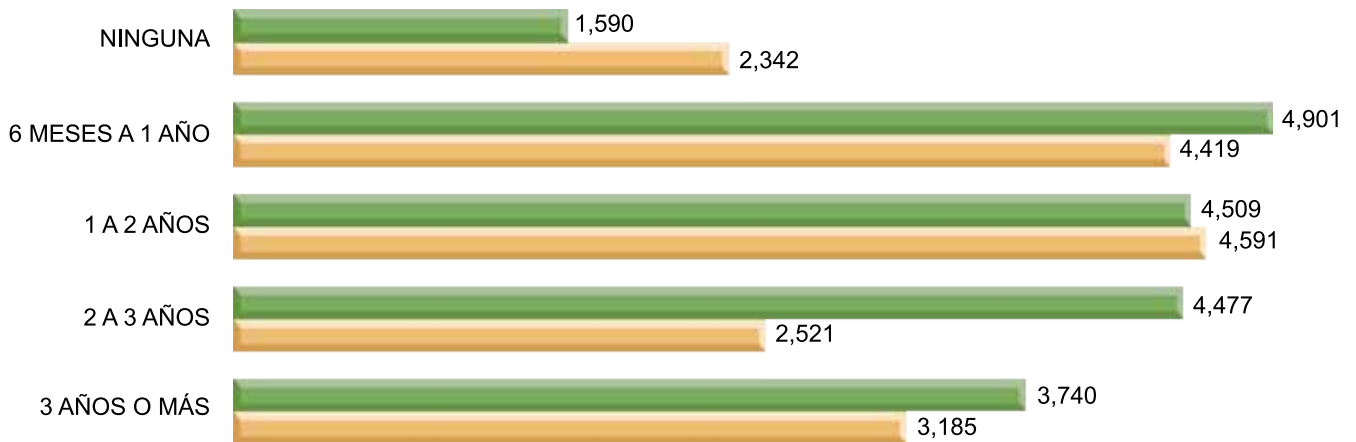
### Por rango de edad



Gráficas No.14

Fuente: Sistema de Información del Servicio Nacional de Empleo (SISNE-WEB) del SNE Coahuila.

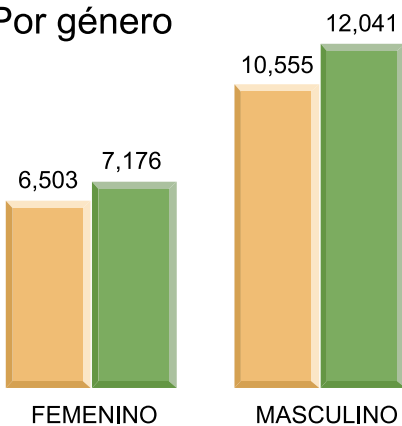
### Por experiencia laboral



Gráficas No.15

Fuente: Sistema de Información del Servicio Nacional de Empleo (SISNE-WEB) del SNE Coahuila.

### Por género



Gráficas No.16

Fuente: Sistema de Información del Servicio Nacional de Empleo (SISNE-WEB) del SNE Coahuila.

### Por nivel de escolaridad

Nivel de escolaridad	2011	2012
Ningún estudio	26	43
Sabe leer y escribir	49	98
Primaria	1,236	1,312
Secundaria / Secundaria Técnica	9,249	9,127
Carrera Comercial	494	549
Carrera Técnica	761	877
Profesional Técnico	131	333
Preparatoria / Vocacional	3,176	4,257
Técnico Superior Universitario	140	173
Profesional / Licenciatura	1,777	2,410
Maestría	18	35
Doctorado	1	3

Cuadro No.24

Fuente: Sistema de Información del Servicio Nacional de Empleo (SISNE-WEB) del SNE Coahuila.



# Observatorio del Mercado de Trabajo

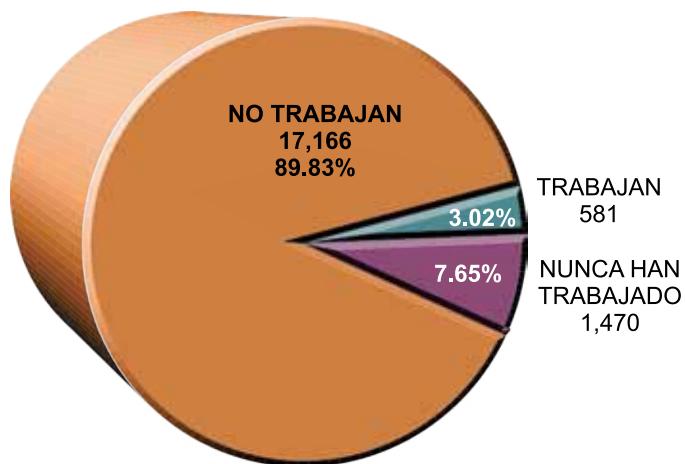
## Solicitudes por grupo ocupacional y género

GRUPO OCUPACIONAL	GÉNERO		TOTAL
	MASCULINO	FEMENINO	
1. Personal directivo de la administración pública y de empresas	183	47	230
2. Profesionistas universitarios, científicos e intelectuales	727	558	1,285
3. Técnicos y profesionistas de nivel medio	879	408	1,287
4. Empleados de oficina	1,140	1,759	2,899
5. Trabajadores de los servicios y vendedores de comercios y mercados	1,138	1,186	2,324
6. Agricultores y trabajadores calificados agropecuarios y pesqueros	8	-	8
7. Oficiales, operarios y artesanos de artes mecánicas y otros oficios	932	206	1,138
8. Operadores de instalaciones y máquinas y montadores	1,105	130	1,235
9. Trabajadores no calificados	5,929	2,882	8,811
<b>TOTAL</b>	<b>12,041</b>	<b>7,176</b>	<b>19,217</b>

Cuadro No.25

Fuente: Sistema de Información del Servicio Nacional de Empleo (SISNE-WEB) del SNE Coahuila.

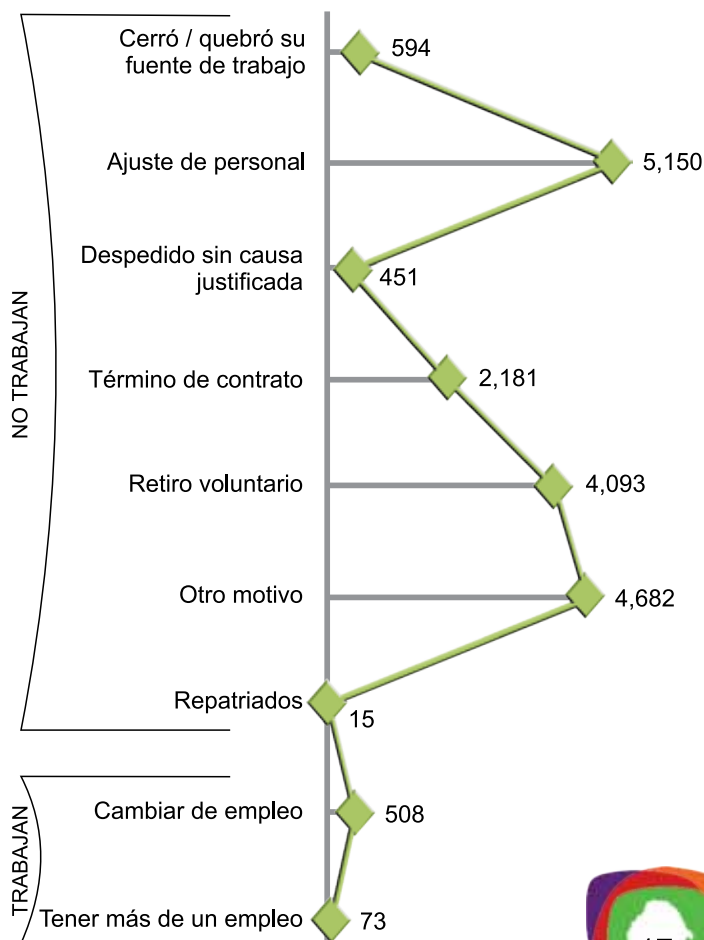
## Solicitudes por situación laboral



Gráficas No.17

Fuente: Sistema de Información del Servicio Nacional de Empleo (SISNE-WEB) del SNE Coahuila.

## 17,747 Solicitudes de personas que no trabajan (según motivo de desempleo) y que trabajan (según motivo de búsqueda de empleo)



Gráficas No.18

Fuente: Sistema de Información del Servicio Nacional de Empleo (SISNE-WEB) del SNE Coahuila.

## Solicitudes por tiempo de búsqueda de empleo según género

BÚSQUEDA DE EMPLEO	GÉNERO		TOTAL
	MASCULINO	FEMENINO	
1 a 2 semanas	6,289	4,011	10,300
3 a 4 semanas	643	402	1,045
5 a 6 semanas	267	134	401
7 a 8 semanas	114	80	194
9 o más semanas	4,728	2,549	7,277
<b>TOTAL</b>	<b>12,041</b>	<b>7,176</b>	<b>19,217</b>

Cuadro No.26

Fuente: Sistema de Información del Servicio Nacional de Empleo (SISNE-WEB) del SNE Coahuila.

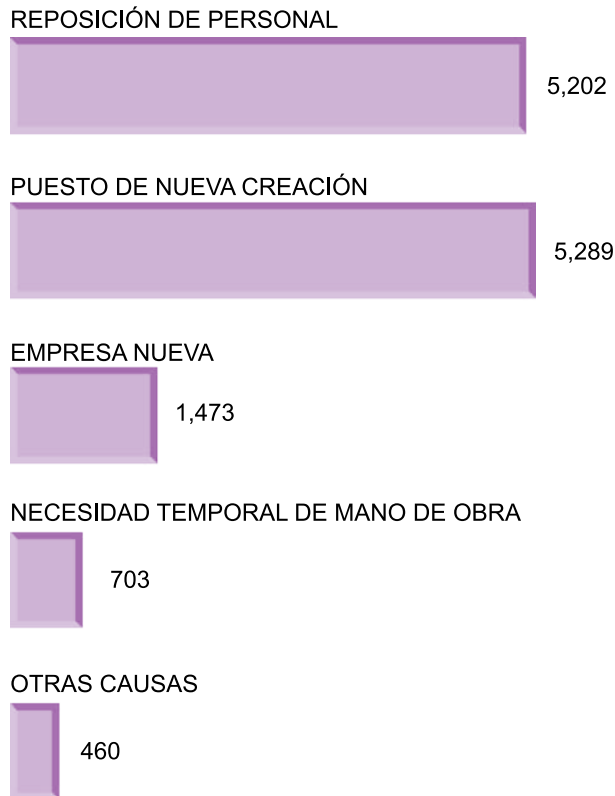


# Observatorio del Mercado de Trabajo

## Demanda de Trabajadores

Abril a Junio del 2012

### Causas que originan las 13,127 vacantes



Gráfica No.19

Fuente: Sistema de Información del Servicio Nacional de Empleo (SISNE-WEB) del SNE Coahuila.

### Comparativo de vacantes captadas 2011-2012

CONCEPTO	ABRIL A JUNIO		DIFERENCIA 3,964
	2011 9,163	2012 13,127	
<b>GÉNERO</b>			
Masculino	3,499	4,980	1,481
Femenino	810	1,049	239
Indistinto	4,854	7,098	2,244
<b>RANGOS DE EDAD</b>			
15 a 19 años	16	21	5
20 a 29 años	2,431	3,331	900
30 a 39 años	5,987	9,260	3,273
40 a 59 años	727	515	-212
60 ó más años	2	-	-2
<b>EXPERIENCIA LABORAL</b>			
Ninguna	4,489	5,407	918
6 meses a 1 año	2,838	5,109	2,271
1 a 2 años	1,230	1,935	705
2 a 3 años	410	506	96
3 años o más	196	170	-26
<b>NIVEL DE ESCOLARIDAD</b>			
Ningún estudio	64	19	-45
Sabe leer y escribir	188	405	217
Primaria	2,504	2,405	-99
Secundaria / Secundaria Técnica	4,125	7,248	3,123
Carrera Comercial	108	89	-19
Carrera Técnica	363	664	301
Profesional Técnico	5	46	41
Preparatoria	1,316	1,680	364
Técnico Superior Universitario	2	22	20
Licenciatura	488	549	61

Cuadro No.27

Fuente: Sistema de Información del Servicio Nacional de Empleo (SISNE-WEB) del SNE Coahuila.

### Vacantes por grupo ocupacional y género

GRUPO OCUPACIONAL	GÉNERO			TOTAL
	MASCULINO	FEMENINO	INDISTINTO	
1. Personal directivo de la administración pública y de empresas	40	5	60	105
2. Profesionistas universitarios, científicos e intelectuales	155	73	192	420
3. Técnicos y profesionistas de nivel medio	551	61	465	1,077
4. Empleados de oficina	315	392	625	1,332
5. Trabajadores de los servicios y vendedores de comercios y mercados	535	267	1,506	2,308
6. Agricultores y trabajadores calificados agropecuarios y pesqueros	5	-	-	5
7. Oficiales, operarios y artesanos de artes mecánicas y otros oficios	606	2	241	849
8. Operadores de instalaciones y máquinas y montadores	829	14	269	1,112
9. Trabajadores no calificados	1,944	235	3,740	5,919
<b>TOTAL</b>	<b>4,980</b>	<b>1,049</b>	<b>7,098</b>	<b>13,127</b>

Cuadro No.28

Fuente: Sistema de Información del Servicio Nacional de Empleo (SISNE-WEB) del SNE Coahuila.



# Observatorio del Mercado de Trabajo

## Relación entre oferta y demanda de trabajo

Abril a Junio del 2012

### Características comparativas de la oferta (solicitudes) y demanda (vacantes) de mano de obra

CONCEPTO	SOLICITUDES 19,217	VACANTES 13,127
<b>GÉNERO</b>		
Masculino	12,041	4,980
Femenino	7,176	1,049
Indistinto	-	7,098
<b>RANGOS DE EDAD</b>		
15 a 19 años	1,781	21
20 a 29 años	7,816	3,331
30 a 39 años	6,104	9,260
40 a 59 años	3,345	515
60 ó más años	171	-
<b>EXPERIENCIA LABORAL</b>		
Ninguna	1,590	5,407
6 meses a 1 año	4,901	5,109
1 a 2 años	4,509	1,935
2 a 3 años	4,477	506
3 años o más	3,740	170
<b>NIVEL DE ESCOLARIDAD</b>		
Ningún estudio	43	19
Sabe leer y escribir	98	405
Primaria	1,312	2,405
Secundaria / Secundaria Técnica	9,127	7,248
Carrera Comercial	549	89
Carrera Técnica	877	664
Profesional Técnico	333	46
Preparatoria	4,257	1,680
Técnico Superior Universitario	173	22
Licenciatura	2,410	549
Maestría	35	-
Doctorado	3	-

Cuadro No.29

Fuente: Sistema de Información del Servicio Nacional de Empleo (SISNE-WEB) del SNE Coahuila.

## Principales indicadores de ocupación y empleo

Abril a Junio del 2012

### Población Económicamente Activa (PEA), ocupada y desocupada en el trimestre a nivel estatal

PEA	ENERO A MARZO		VARIACIÓN	
	2011	2012	ABSOLUTA	%
<b>NACIONAL</b>	47'911,345	49'590,669	1'679,324	3.51
Ocupada	45'430,178	47'147,240	1'717,062	3.78
Desocupada	2'481,167	2'443,429	-37,738	-1.52
<b>COAHUILA</b>	1'164,806	1'239,747	74,941	6.43
Ocupada	1'099,962	1'169,185	69,223	6.29
Desocupada	64,844	70,562	5,718	8.82

Cuadro No.30 Fuente: www.inegi.gob.mx

### Trabajadores asegurados registrados a nivel nacional, estatal 2011 y 2012

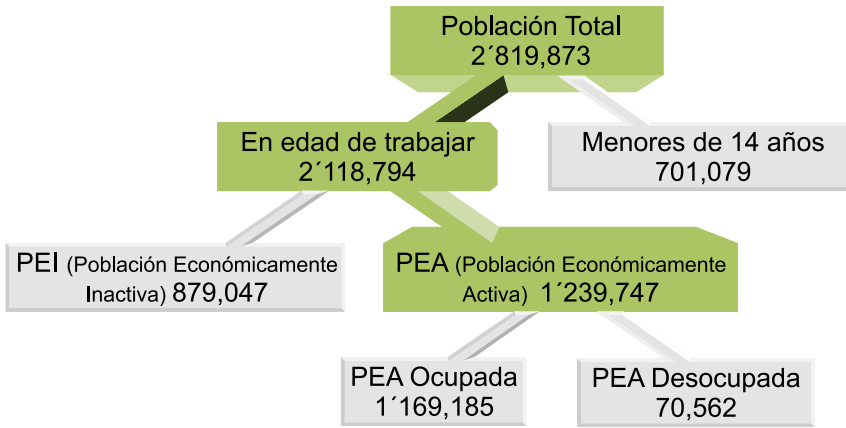
PEA	ABRIL A MAYO		VARIACIÓN 2011-2012	
	2011	2012	ABSOLUTA	%
<b>NACIONAL</b>				
Abril	14'885,064	15'545,875	660,811	4.44%
Mayo	14'938,710	15'614,285	675,575	4.52%
<b>COAHUILA</b>				
Abril	573,632	608,067	34,435	6.00%
Mayo	574,171	615,325	41,154	7.17%

Cuadro No.31 Fuente: www.iimss.gob.mx



# Observatorio del Mercado de Trabajo

## Información laboral de Coahuila Enero a Marzo 2012



Cuadro No.32

Fuente: Portal del Empleo [www.empleo.gob.mx](http://www.empleo.gob.mx). Estadísticas del Mercado Laboral Información por Entidad Federativa.

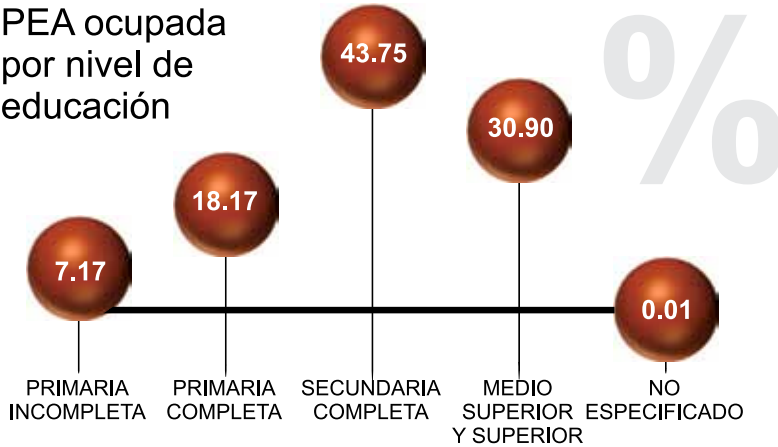
## PEA ocupada por rama de actividad económica



Gráfica No.20

Fuente: Portal del Empleo [www.empleo.gob.mx](http://www.empleo.gob.mx). Estadísticas del Mercado Laboral Información por Entidad Federativa.

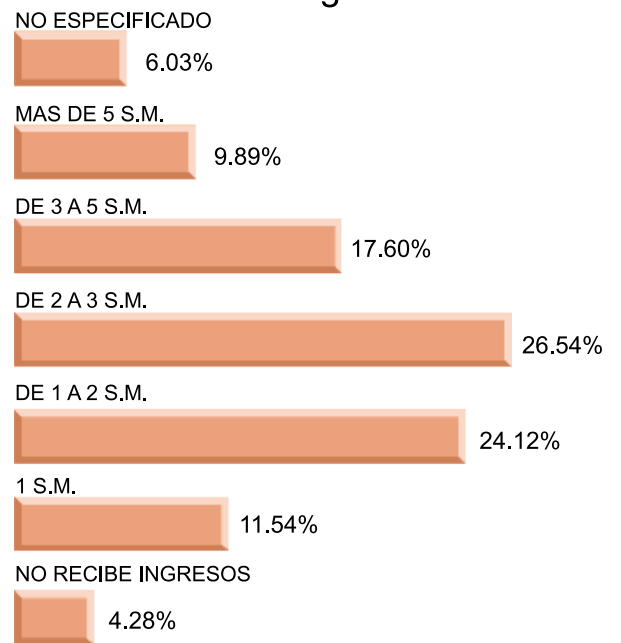
## PEA ocupada por nivel de educación



Gráfica No.21

Fuente: Portal del Empleo [www.empleo.gob.mx](http://www.empleo.gob.mx). Estadísticas del Mercado Laboral Información por Entidad Federativa.

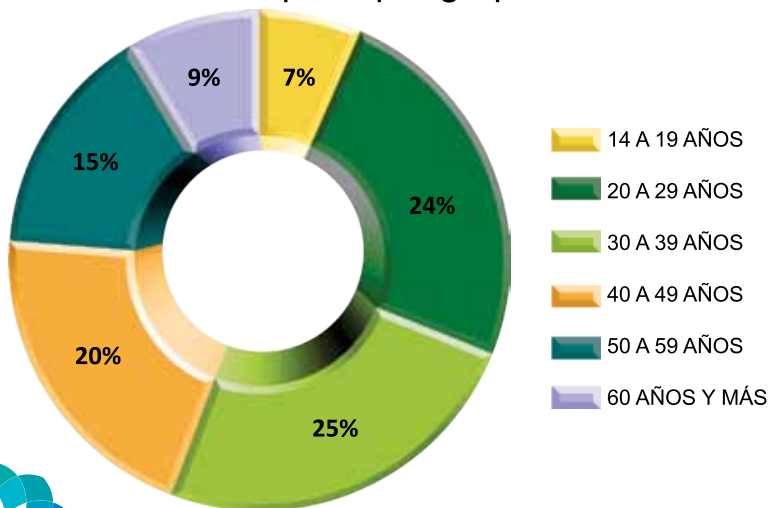
## PEA ocupada por nivel de ingreso



Gráfica No.23

Fuente: Portal del Empleo [www.empleo.gob.mx](http://www.empleo.gob.mx). Estadísticas del Mercado Laboral Información por Entidad Federativa.

## PEA ocupada por grupo de edad



Gráfica No.22

Fuente: Portal del Empleo [www.empleo.gob.mx](http://www.empleo.gob.mx). Estadísticas del Mercado Laboral Información por Entidad Federativa.



## Ferias de Empleo

Abril a Junio del 2012

El Servicio Nacional de Empleo respondiendo a las necesidades de mano de obra del sector empresarial organizó dos ferias de empleo en el presente trimestre.

El pasado 22 de mayo el Servicio Nacional de Empleo a través de la Unidad Operativa Saltillo en coordinación con la Universidad La Salle (ULSA) llevó a cabo la Feria de Empleo dirigida a Profesionistas y Técnicos en las instalaciones del Colegio Ignacio Zaragoza.



*Asistentes a la Feria de Empleo*

## Comité Estatal de Capacitación y Empleo (CECE)

Abril a Junio del 2012

El 31 de mayo se realizó la reunión correspondiente al segundo trimestre en el Salón Polivalente de la Secretaría de Seguridad Pública del Estado, en dicha reunión se presentó el avance de los programas que opera el Servicio Nacional de Empleo (SNE).



*Integrantes del Comité Estatal de Capacitación y Empleo*

# Información General

## Red de Vinculación Especializada para la Integración Laboral y Social de Grupos Vulnerables en el Estado de Coahuila Abril a Junio del 2012

El día 3 de mayo del presente año se llevó a cabo la 8ª. Reunión de la Red de Vinculación Especializada para la Integración Laboral y Social de Grupos Vulnerables en el Estado de Coahuila en el Auditorio de la Corporación Mexicana de Investigación en Materiales, S.A. de C.V. (COMIMSA).



*Conformación del Comité Operativo Distintivo Empresa Incluyente "Gilberto Rincón Gallardo".*

## Día Mundial contra el Trabajo Infantil Abril a Junio del 2012

Autoridades estatales firmaron un protocolo el 12 de junio del presente año en el Salón Municipalidades de Palacio de Gobierno para detectar a los niños que desertan de la escuela por trabajo, acto encabezado por el Lic. Rubén Moreira Valdez, Gobernador del Estado, Lic. Felicitas Molina Duque, Secretaria del Trabajo en el Estado y el Lic. Héctor Franco López, Presidente del DIF Estatal.



*Integrantes del Presidium del evento.*

# SNE COAHUILA

SERVICIO NACIONAL DE EMPLEO COAHUILA **directorío**

## SERVICIO NACIONAL DE EMPLEO COAHUILA

Calle Carlos Abedrop Dávila No.2610  
Centro Metropolitano Coahuila C.P. 25022  
Saltillo, Coahuila  
Tels. y Fax (844) 412 5676, 410 5249, 410 3362,  
412 0325, 414 2100 y 412 6602

secoah\_director@stps.gob.mx  
secoah\_administrativo@stps.gob.mx  
secoah\_becas@stps.gob.mx  
secoah\_vinculaciondir@stps.gob.mx

## COORDINACIONES

### Unidad Operativa Saltillo - Región Sureste

Victoria No.608 Poniente planta baja, (844) 410 3422, 410 3450, 412 7188, 412 8985 y 412 9656  
Zona Centro, C.P.25000  
secoah\_vinculacionempleo@stps.gob.mx

### Unidad Operativa Torreón - Región Laguna

Zaragoza No.148 Bis Sur, Zona Centro, C.P.27000 (871) 712 2760, 712 7865, 711 1581 y 711 1582  
uotorreon\_director@stps.gob.mx

### Unidad Operativa Monclova - Región Centro

Boulevard Juárez No.719 y 717, Col. Roma, (866) 633 8818, 633 3939, 632 3255 y 648 1586  
C.P.25710, Frontera, Coah. seemonclova\_infor@stps.gob.mx

### Unidad Operativa Piedras Negras - Región Norte

Adolfo López Mateos No. 1011, Col. Roma C.P.26025 (878) 782 3858, 782 3896 y 782 2531  
secoah\_admvo@stps.gob.mx

### Unidad Operativa Acuña - Región Norte 1

Guerrero y Galeana S/N, primer piso, Edificio Antiguo  
de la Presidencia Municipal, Zona Centro, C.P.26200 (877) 888 0471  
institutoee@hotmail.com

### Unidad Operativa Sabinas - Región Carbonífera

Lamadrid No.289 Ote., Zona Centro, C.P.26700  
entre Reforma y Emilio Carranza (861) 612 0629  
ieesabinas@hotmail.com



Servicio Nacional  
de Empleo  
Coahuila

[www.stps.gob.mx](http://www.stps.gob.mx)  
**Portal del Empleo**  
[www.empleo.gob.mx](http://www.empleo.gob.mx)  
[www.coahuila.gob.mx/setralempleo](http://www.coahuila.gob.mx/setralempleo)

**Servicio Nacional de Empleo por Teléfono 01 800 841 2020** Lunes a domingo atención las 24 hrs.

Este Programa es público, ajeno a cualquier partido político. Queda prohibido el uso para fines distintos a los establecidos en el programa. "Empleo y Capacitación" se terminó de imprimir en Julio del 2012, en la Ciudad de Saltillo, Coahuila, México. Constando el tiraje de 1,347 ejemplares.

¡El Servicio Nacional de Empleo abre un nuevo canal de comunicación contigo!



Si estás buscando trabajo o más y mejores oportunidades laborales  
¿Qué esperas?

Síguenos en Twitter con:

@empleogob\_mx



y mantente al tanto de las últimas notificaciones que tenemos para ti.

Y recuerda, a través del Portal del Empleo podrás tener acceso a la red de empleo más grande de la República Mexicana.

<http://www.facebook.com/secretariadeltrabajocoahuila>

