



# Empleo y Capacitación Coahuila

"Revista Informativa del Servicio Nacional de Empleo Coahuila, Año XVIII N°4, Octubre a Noviembre del 2012".



[www.stps.gov.mx](http://www.stps.gov.mx)

[www.empleo.gov.mx](http://www.empleo.gov.mx)

[www.coahuila.gob.mx/setra/empleo](http://www.coahuila.gob.mx/setra/empleo)

**STPS**

SECRETARÍA DEL TRABAJO  
Y PREVISIÓN SOCIAL



Servicio Nacional  
de Empleo  
Coahuila



**Gobierno de  
Coahuila**

Una nueva forma de Gobernar

**SETRA**

Secretaría del Trabajo

"Este Programa es público, ajeno a cualquier partido político. Queda prohibido el uso para fines distintos a los establecidos en el programa".

# Presentación

Por noveno mes consecutivo, el estado de Coahuila presentó un crecimiento en la generación de empleos, de acuerdo con las cifras del IMSS; fueron 4 mil 175 los empleos generados durante el mes de octubre.

Coahuila cerró ese mes con un total de 630 mil 064 trabajadores asegurados, de ellos 553 mil 641 son empleos permanentes y 76 mil 423 fueron empleos eventuales; asimismo, el crecimiento en el empleo que se dio entre septiembre y octubre de este año fue de 0.67 por ciento.

Por lo tanto en lo que va de esta administración se han generado de diciembre del 2011 a octubre del 2012, la cantidad de 38 mil 868 empleos, cifra que supera la meta establecida que fue de 28 mil empleos. Convirtiéndose en el estado que genera el 4.5% del total de empleos formales del país.

Estos resultados se derivan de la intensa promoción que el Lic. Rubén Moreira Valdés, Gobernador del Estado ha impreso en la promoción y oportunidades de inversión que ofrece nuestro Estado, aunado también a la gira internacional que realizó el Ejecutivo Estatal en los países europeos como: Alemania, Italia y España en donde sostuvo reuniones de promoción y difusión para atraer más inversiones extranjeras.

El SNE Coahuila refrendando su compromiso en apoyar a los jóvenes recién egresados de Bachilleratos y de Universidades, realizó la Feria de Empleo para Jóvenes de 18 a 29 años en la Región Sureste, con la promoción de 1,800 vacantes dirigidas a operarios generales, técnicos e ingenieros, con la participación de 24 empresas entre las que destacan De Acero, Metalsa, Whirlpool, Johnson Control, etc.

En esta publicación encontrará en la Sección Acciones de capacitación para el trabajo información importante acerca del Programa "BECATE" en sus diversas modalidades, en la Sección de Vinculación y movilidad laboral se muestra información correspondiente a otros programas que opera el SNE Coahuila, los cuales son una alternativa más al servicio de los Empleadores, en la Sección Observatorio del mercado laboral podrán ver las estadísticas del mercado laboral, sus tendencias y finalmente en la Sección de Información general se publican los eventos que organiza o en los que participa el SNE.

## En Portada

Beneficiaria de BECATE en la modalidad de Capacitación Mixta en la empresa NEMAK de Ramos Arizpe



## Contenido

### 2 Presentación

### 3 Acciones de Capacitación para el Trabajo

- |  |                                       |
|--|---------------------------------------|
| 3 Becas de Capacitación para el Trabajo (BECATE) | 6 Capacitación en la Práctica Laboral |
| 4 Capacitación Mixta                             | 7 Autoempleo                          |

### 8 Vinculación y Movilidad Laboral

- |   |  |
|---|--|
| 8 Bolsa de Trabajo                                    | 12 Centro de Intermediación Laboral (CIL)  |
| 9 SNE por Teléfono                                    | 13 Sistema Estatal de Empleo (SiEE)        |
| 9 Repatriados Trabajando (REDES)                      | 13 Talleres para Buscadores de Empleo      |
| 10 Movilidad Laboral Sector Agrícola                  | 13 Abriendo Espacios                       |
| 10 Movilidad Laboral Sector Industrial y de Servicios | 14 Ferias de Empleo                        |
| 11 Iniciativas Ocupacionales por Cuenta Propia (IOCP) | 14 Periódico quincenal "Ofertas de Empleo" |
| 12 Portal del Empleo                                  |  |

### 15 Observatorio del Mercado de Trabajo

- |   |  |
|---|--|
| 15 Cobertura del SNE Coahuila                 | 19 Principales indicadores de ocupación y empleo |
| 16 Solicitudes de Empleo                      | 20 PEA de Coahuila                               |
| 18 Demanda de Trabajadores                    |  |
| 19 Relación entre oferta y demanda de trabajo |  |

### 21 Información General

- |  |
|--|
| 21 Ferias de Empleo  |
| 22 Red de Vinculación Especializada para la Integración Laboral y Social de Grupos vulnerables en el Estado de Coahuila, conferencia en ARHCOS |
| 22 Abriendo espacios   |

## Directorio



**LIC. RUBÉN MOREIRA VALDEZ**  
Gobernador Constitucional del Estado

**M.C. FELICITAS MARGARITA MOLINA DUQUE**  
Secretaria del Trabajo

**HUMBERTO M. SALAS MONTEMAYOR**  
Director General del Servicio Nacional de Empleo Coahuila

### Edición - Diseño

Mariano de J. Reyna Aguirre, *Encargado de la Dirección de Vinculación Laboral*  
Tomás Márquez Cárdenas, *Responsable de la Revista Informativa*  
Mónica Rendón Rodríguez, *Elaboración y Diseño*

### Servicio Nacional de Empleo Coahuila, Dirección General

Calle Carlos Abedrop Dávila No.2610  
Centro Metropolitano Coahuila, C.P. 25022, Saltillo Coahuila, México  
Conmutador/Fax (844)412 5676 - 412 0325 - 410 3362 - 410 5249  
y 414 2100

#### e-mail:

seecoah@stps.gob.mx  
seecoah@prodigy.net.mx

#### web:

www.empleo.gob.mx www.stps.gob.mx  
www.coahuila.gob.mx/setra/empleo

# Acciones de Capacitación para el Trabajo

## Becas de Capacitación para el Trabajo (BECATE)

Octubre a Noviembre del 2012

Mediante el subprograma BECATE, se apoya a la población desempleada y subempleada para que obtenga la calificación requerida por el sector productivo, mediante su incorporación a cursos de capacitación a corto plazo, con el propósito de facilitar su acceso a un empleo formal o al desarrollo de una actividad productiva por cuenta propia.

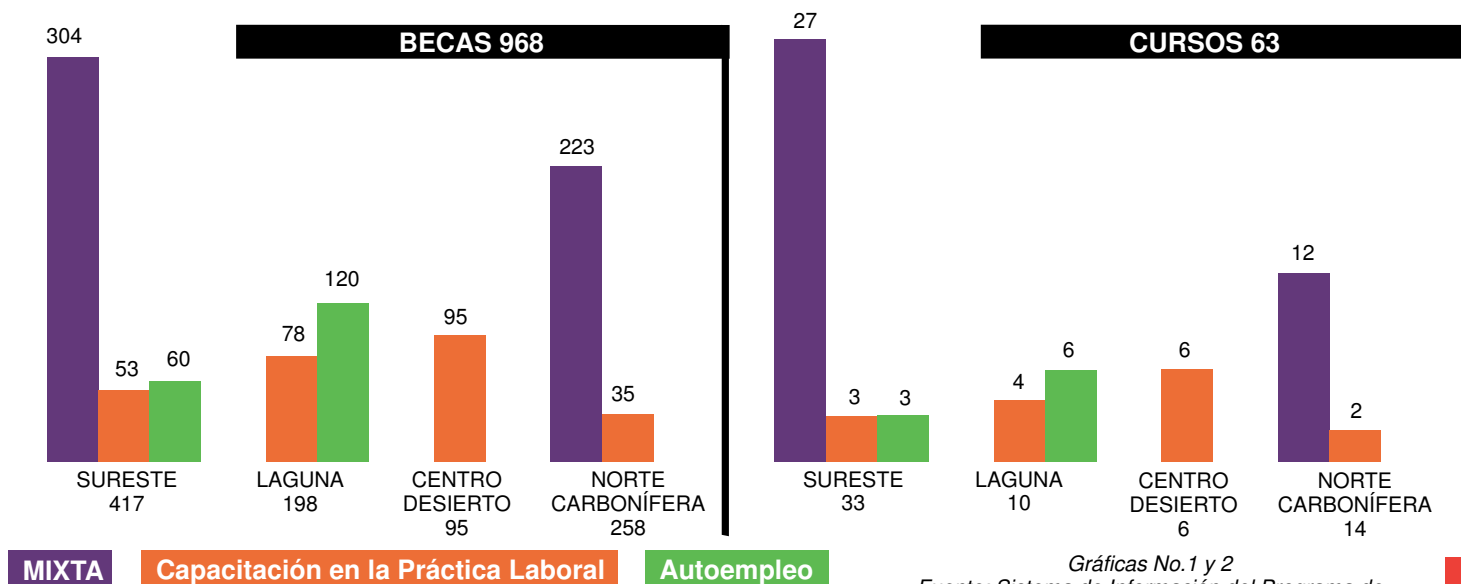
### Cursos y becas concluidos por modalidad y municipio

REGIÓN / MUNICIPIO	MIXTA		CAPACITACIÓN EN LA PRÁCTICA LABORAL		AUTOEMPLEO		TOTAL	
	CURSOS	BECAS	CURSOS	BECAS	CURSOS	BECAS	CURSOS	BECAS
<b>Sureste</b>								
Arteaga	1	12					1	12
General Cepeda					1	20	1	20
Parras					1	20	1	20
Ramos Arizpe	13	144					13	144
Saltillo	13	148	3	53	1	20	17	221
<b>Laguna</b>								
Matamoros					1	20	1	20
San Pedro					2	40	2	40
Torreón			4	78	2	40	6	118
Viesca					1	20	1	20
<b>Centro- Desierto</b>								
Monclova			6	95			6	95
<b>Norte-Carbonífera</b>								
Acuña	6	139	2	35			8	174
Piedras Negras	3	21					3	21
Sabinas	3	63					3	63
<b>TOTAL</b>	<b>39</b>	<b>527</b>	<b>15</b>	<b>261</b>	<b>9</b>	<b>180</b>	<b>63</b>	<b>968</b>

H = Hombres M = Mujeres T = Total

Cuadro No.1 Fuente: Sistema de Información del Programa de Apoyo al Empleo Web (SISPAEW), SNE Coahuila.

### Cursos y becas concluidos por modalidad y región



Gráficas No. 1 y 2

Fuente: Sistema de Información del Programa de Apoyo al Empleo Web (SISPAEW), SNE Coahuila.

# Acciones de Capacitación para el Trabajo

## Capacitación Mixta

Octubre a Noviembre del 2012

Esta modalidad se realiza en coordinación y a petición del Sector Productivo, consta de un apoyo de beca y se otorga de manera mensual, en cursos de entre 1 y 3 meses de acuerdo a la especialidad, los cuales cubren entre 30 a 48 hrs. por semana. Las empresas proporcionan ayuda de transporte, seguro de accidentes, servicio médico básico de atención y materiales que se consumen en el proceso de enseñanza.

### Becarios inscritos, egresados y colocados por especialidad en cursos concluidos

ESPECIALIDAD	AUTORIZADOS		INSCRITOS			EGRESADOS			COLOCADOS		
	CURSOS	BECAS	H	M	T	H	M	T	H	M	T
Agente de ventas especializado	1	5	3	2	5	3	2	5	3	2	5
Costura automotriz	8	192	82	110	192	80	106	186	80	106	186
Montacarguista	2	6	-	6	6	-	5	5	-	5	5
Operario general	18	223	148	75	223	132	58	190	132	58	190
Soldadura industrial	1	10	10	-	10	10	-	10	10	-	10
Soplado e inyección de plástico	1	9	4	5	9	4	4	8	4	4	8
Técnico	8	82	82	-	82	79	-	79	79	-	79
<b>TOTAL</b>	<b>39</b>	<b>527</b>	<b>329</b>	<b>198</b>	<b>527</b>	<b>308</b>	<b>175</b>	<b>483</b>	<b>308</b>	<b>175</b>	<b>483</b>

H = Hombres M = Mujeres T = Total

Cuadro No.2 Fuente: Sistema de Información del Programa de Apoyo al Empleo Web (SISPAEW), SNE Coahuila.

Del total de cursos concluidos un 46.15% corresponde a Operario general, Costura automotriz y Técnicos un 20.51%, Montacarguista un 5.13% y el resto de las especialidades con un 2.56%.

El total de inscritos fue de 527 personas, de las cuales un 62.43% corresponde al género masculino y el 37.57% al femenino.



Beneficiaria de  
Capacitación Mixta

# Acciones de Capacitación para el Trabajo



Beneficiaria de Capacitación Mixta en la Empresa Nemak en Ramos Arizpe, Coahuila

## Becarios inscritos, egresados y colocados por empresa en cursos concluidos

EMPRESA	AUTORIZADOS		INSCRITOS			EGRESADOS			COLOCADOS		
	CURSOS	BECAS	H	M	T	H	M	T	H	M	T
Chrysler Ducato	14	166	166	-	166	158	-	158	158	-	158
Daimler	1	28	20	8	28	20	7	27	20	7	27
Douglas y Lomason	2	40	19	21	40	19	19	38	19	19	38
ENGICOM	1	10	10	-	10	9	-	9	9	-	9
GST	1	12	6	6	12	3	5	8	3	5	8
Intier Automotive	3	49	15	34	49	12	28	40	12	28	40
JAROPAMEX Acuña	4	99	42	57	99	40	55	95	40	55	95
JAROPAMEX Sabinas	2	53	21	32	53	21	32	53	21	32	53
Motores Jakel de México	3	21	13	8	21	9	6	15	9	6	15
Nemak	5	25	-	25	25	-	17	17	-	17	17
Plásticos e Inyectores	1	9	4	5	9	4	4	8	4	4	8
Trinity Rail Sabinas	1	10	10	-	10	10	-	10	10	-	10
Varela Quimicos Asociados	1	5	3	2	5	3	2	5	3	2	5
<b>TOTAL</b>	<b>39</b>	<b>527</b>	<b>329</b>	<b>198</b>	<b>527</b>	<b>308</b>	<b>175</b>	<b>483</b>	<b>308</b>	<b>175</b>	<b>483</b>

H = Hombres M = Mujeres T = Total

Cuadro No.3 Fuente: Sistema de Información del Programa de Apoyo al Empleo Web (SISPAEW), SNE Coahuila.

# Acciones de Capacitación para el Trabajo

## Capacitación en la Práctica Laboral

Octubre a Noviembre del 2012

### Becarios inscritos, egresados y colocados por especialidad en cursos concluidos

ESPECIALIDAD	AUTORIZADOS		INSCRITOS			EGRESADOS			COLOCADOS		
	CURSOS	BECAS	H	M	T	H	M	T	H	M	T
Asistente administrativo	1	20	7	13	20	7	13	20	4	6	10
Asistente jurídico	1	15	5	10	15	5	8	13	4	5	9
Auxiliar contable	1	15	2	13	15	1	10	11	-	8	8
Ayudante general	2	35	19	16	35	15	14	29	12	11	23
Capturista de datos	2	30	9	21	30	7	15	22	7	5	12
Cultora de belleza	1	18	-	18	18	-	15	15	-	12	12
Diseño gráfico	1	15	7	8	15	3	4	7	2	1	3
Informática administrativa y mantenimiento en equipo de cómputo	1	25	3	22	25	3	22	25	2	17	19
Mantenimiento industrial y general	1	15	14	1	15	4	-	4	4	-	4
Mecánico automotriz	1	15	15	-	15	3	-	3	3	-	3
Puericultura	1	23	-	23	23	-	21	21	-	17	17
Refrigeración y aire acondicionado	1	15	15	-	15	15	-	15	13	-	13
Soldadura	1	20	20	-	20	14	-	14	10	-	10
<b>TOTAL</b>	<b>15</b>	<b>261</b>	<b>116</b>	<b>145</b>	<b>261</b>	<b>77</b>	<b>122</b>	<b>199</b>	<b>61</b>	<b>82</b>	<b>143</b>

H = Hombres M = Mujeres T = Total

Cuadro No.4 Fuente: Sistema de Información del Programa de Apoyo al Empleo Web (SISPAEW), SNE Coahuila.

La capacitación en la Práctica Laboral, es un esquema que se orienta a apoyar y promover la capacitación en el lugar de trabajo para generar experiencia laboral de desempleados o subempleados, preferentemente jóvenes entre 16 y 29 años, recién egresados de los niveles técnicos y profesional que requieren adquirir experiencia laboral.

Esta modalidad se imparte a través de prácticas en las empresas con el fin de facilitar su inserción laboral.

Becario en la especialidad de Ayudante general



# Acciones de Capacitación para el Trabajo

## Autoempleo

Octubre a Noviembre del 2012

### Becarios inscritos, egresados y colocados por especialidad en cursos concluidos

ESPECIALIDAD	AUTORIZADOS		INSCRITOS			EGRESADOS			COLOCADOS		
	CURSOS	BECAS	H	M	T	H	M	T	H	M	T
Cultora de belleza	1	20	2	18	20	2	18	20	2	9	11
Panadería	7	140	22	117	139	22	117	139	17	103	120
Repostería	1	20	7	13	20	7	13	20	7	13	20
<b>TOTAL</b>	<b>9</b>	<b>180</b>	<b>31</b>	<b>148</b>	<b>179</b>	<b>31</b>	<b>148</b>	<b>179</b>	<b>26</b>	<b>125</b>	<b>151</b>

H = Hombres M = Mujeres T = Total

Cuadro No.5 Fuente: Sistema de Información del Programa de Apoyo al Empleo Web (SISPAEW), SNE Coahuila.

Esta capacitación se dirige a buscadores de empleo cuyo perfil e interés se orienta a desarrollar una actividad productiva por cuenta propia, pero requieren fortalecer sus conocimientos y habilidades tanto técnicas como administrativas.

Los cursos son concertados con Instituciones, Centros de Capacitación u otras Instancias Educativas y llevados a cabo en los mismos, ya que cuentan con infraestructura adecuada para impartirlos.

### Becarios inscritos, egresados y colocados por centro capacitador en cursos concluidos

CENTRO CAPACITADOR	AUTORIZADOS		INSCRITOS			EGRESADOS			COLOCADOS		
	CURSOS	BECAS	H	M	T	H	M	T	H	M	T
ICATEC Acción Móvil Saltillo	2	40	7	32	39	7	32	39	2	18	20
ICATEC Coahuila	5	100	15	85	100	15	85	100	15	85	100
ICATEC Ramos Arizpe	1	20	2	18	20	2	18	20	2	9	11
Voluntariado Coahuila	1	20	7	13	20	7	13	20	7	13	20
<b>TOTAL</b>	<b>9</b>	<b>180</b>	<b>31</b>	<b>148</b>	<b>179</b>	<b>31</b>	<b>148</b>	<b>179</b>	<b>26</b>	<b>125</b>	<b>151</b>

H = Hombres M = Mujeres T = Total

Cuadro No.6 Fuente: Sistema de Información del Programa de Apoyo al Empleo Web (SISPAEW), SNE Coahuila.



Becarios en la especialidad de Repostería

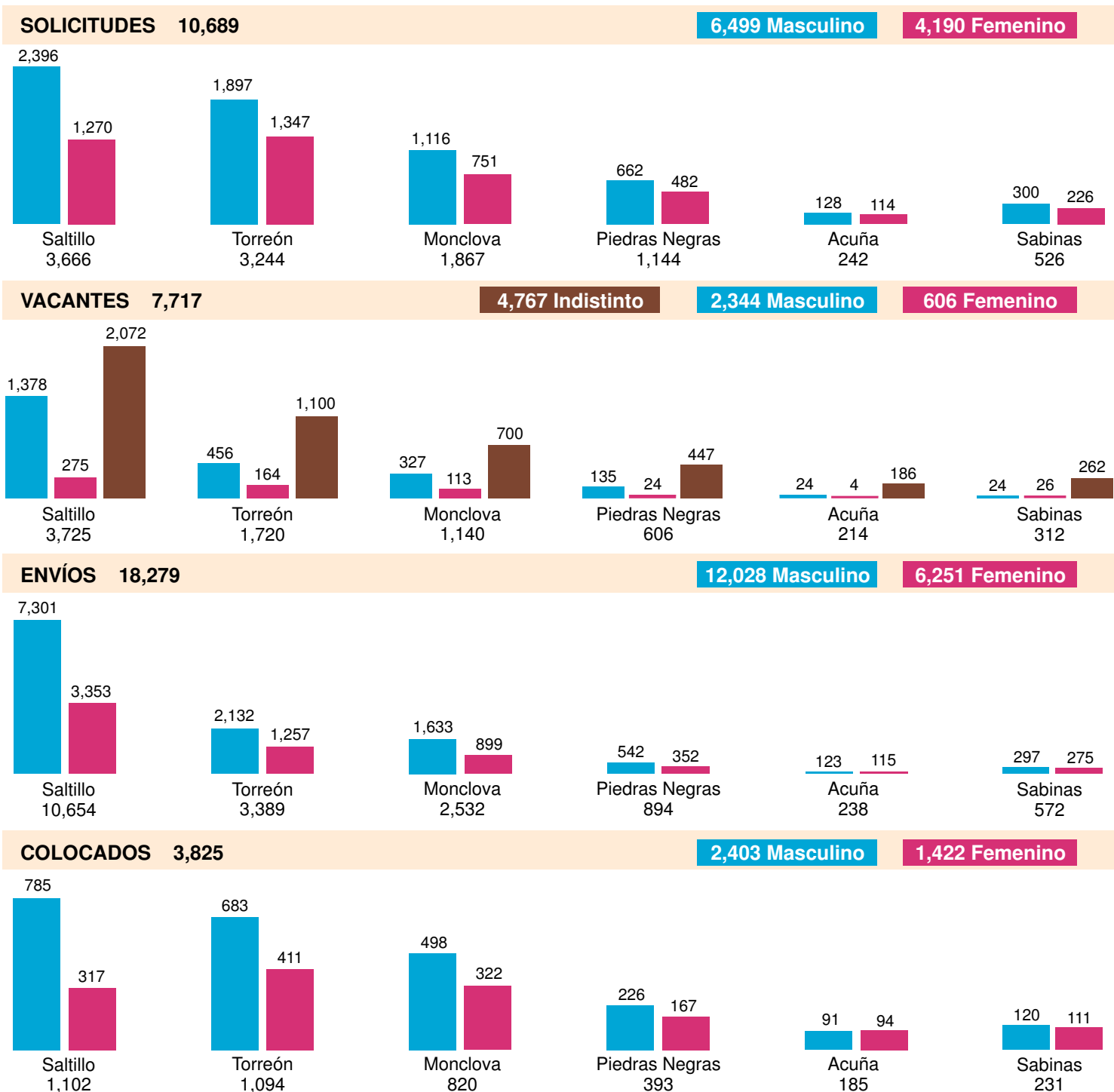
# Vinculación y Movilidad Laboral

## Bolsa de Trabajo

Octubre a Noviembre del 2012

La Bolsa de Trabajo del Servicio Nacional de Empleo Coahuila, canaliza a los solicitantes a través del Sistema de Información del Servicio Nacional de Empleo a los puestos de trabajo vacantes, para satisfacer los requerimientos de mano de obra manifestados por las diversas empresas, logrando así la inserción de los trabajadores desempleados o subempleados en una actividad productiva que satisfaga sus expectativas ocupacionales y salariales.

### Solicitudes, vacantes, envíos y colocados por unidad operativa y género



Gráfica No.3, 4, 5 y 6 Fuente: Sistema de Información del Servicio Nacional de Empleo (SISNE-WEB) del SNE Coahuila.

## Servicio Nacional de Empleo por Teléfono

Octubre a Noviembre del 2012



Call Center del SNE por Teléfono

El Servicio Nacional de Empleo por Teléfono es un servicio gratuito de atención rápida y oportuna vía telefónica llamando al 01 800 841 2020 para la promoción de sus vacantes, además proporciona un servicio de información a los buscadores de empleo sobre las oportunidades de trabajo, con un horario de atención de Lunes a Domingo las 24 horas del día.

### Resultados por mes

CONCEPTO	OCTUBRE	NOVIEMBRE	TOTAL
A) Llamadas atendidas	383	245	628
B) Plazas vacantes	42,423	41,790	84,213
C) Solicitantes enviados	252	154	406
D) Solicitantes colocados	8	9	17
C/A) Atención a solicitantes	66%	63%	64.65%
Empresas participantes	4,024	3,784	7,808

Cuadro No.7 Fuente: Sistema Nacional de Empleo por Teléfono del SNE Coahuila.

## Repatriados Trabajando

Octubre a Noviembre del 2012

### 66 personas repatriadas

MUNICIPIO	REPATRIADOS
Acuña	56
Piedras Negras	5
Estado Receptor	5
<b>TOTAL</b>	<b>66</b>

Cuadro No.8 Fuente: SNE Coahuila.

Beneficia a los connacionales Repatriados con recurso económico para la compra de boleto(s) para su traslado y retorno a su lugar de origen. Una vez en su lugar de origen, el Servicio Nacional de Empleo de su entidad, tiene el compromiso de entregarle un complemento económico y de igual forma ofrecerle todos los servicios de vinculación, así como las alternativas de capacitación vigentes.

En el bimestre octubre a noviembre del 2012 se atendió a 66 personas repatriadas, con una inversión de \$112,531.50.

# Vinculación y Movilidad Laboral

## Movilidad Laboral Octubre a Noviembre del 2012

### Objetivos Específicos de Movilidad Laboral

- A) Apoyar económicamente a la población objetivo que requiere trasladarse de las zonas de origen hacia las zonas de destino y viceversa contribuyendo al mejoramiento de las condiciones bajo las cuales se da la Movilidad Laboral.
- B) Ordenar, dar seguimiento y controlar los flujos migratorios que actualmente se llevan a cabo en el país, sobre todo en las zonas en donde el sector agrícola presenta un mayor dinamismo económico y migratorio.

## Sector Agrícola

Este subprograma apoya económicamente a los beneficiarios en los traslados a otras entidades en las que se demanda mano de obra en el sector agrícola, específicamente en empresas de la Región Laguna y actualmente la incorporación de una nueva empresa en la región sureste.

### Agrícolas en Coahuila

EMPRESA	MOVILIDAD DESTINO	LUGAR DE ORIGEN	JORNALEROS ATENDIDOS
Vigo de la Laguna	Matamoros	Hidalgo	241

Cuadro No.9

Fuente: Sistema de Información del Programa de Apoyo al Empleo Web (SISPAEW), SNE Coahuila.



Movilidad Laboral en el sector agrícola

## Sector Industrial y de Servicios

Esta modalidad está orientada a vincular oferentes y demandantes de empleo en empresas del sector industrial y de servicios en el mercado de trabajo nacional.

En el bimestre octubre a noviembre se ejerció una inversión de mil 600 pesos.

### Personas beneficiadas

MUNICIPIO	BENEFICIARIOS
Saltillo	1
Torreón	1
<b>TOTAL</b>	<b>2</b>

Cuadro No.10

Fuente: Sistema de Información del Programa de Apoyo al Empleo Web (SISPAEW), SNE Coahuila.



Movilidad Laboral en el sector industrial y de servicios

## Iniciativas Ocupacionales por Cuenta Propia (IOCP)

Octubre a Noviembre del 2012

El objetivo general de esta modalidad, es impulsar iniciativas de la población desempleada o subempleada con interés en crear o consolidar proyectos productivos, factibles y sustentables, es decir, apoyarlos mediante maquinaria, equipo y herramientas, así como capacitación, asesoría técnica y administrativa, para que los interesados generen y/o consoliden su propia fuente de empleo, que a su vez les permita mejorar su nivel de bienestar.

### Proyectos autorizados por giro

GIRO DEL PROYECTO	PROYECTOS	BENEFICIARIOS
Alimentos y comidas	8	12
Fotográficos	1	2
Herrería	2	2
Mecánica y vulcanizadora	1	2
Salones de belleza	3	5
Textiles	1	4
<b>TOTAL</b>	<b>16</b>	<b>27</b>

Cuadro No.11

Fuente: Sistema de Información del Programa de Apoyo al Empleo Web (SISPAEW), SNE Coahuila..

### Proyectos autorizados por municipio

MUNICIPIO	PROYECTOS	BENEFICIARIOS
Saltillo	10	15
Múzquiz	3	4
Piedras Negras	1	2
Monclova	1	2
General Cepeda	1	4
<b>TOTAL</b>	<b>16</b>	<b>27</b>

Cuadro No.12

Fuente: Sistema de Información del Programa de Apoyo al Empleo Web (SISPAEW), SNE Coahuila..



Iniciativas Ocupacionales por Cuenta Propia de tortillería, mecánica y vulcanizadora y fotográficos



# Vinculación y Movilidad Laboral

## Portal del Empleo [www.empleo.gob.mx](http://www.empleo.gob.mx)

Octubre a Noviembre del 2012

Sistema gratuito de vinculación laboral para buscadores de empleo y empresarios, donde estos últimos podrán:

- Registrar su empresa o negocio
- Publicar sus vacantes
- Contar con una página personalizada con el nombre o razón social de su empresa o negocio, en la cual podrá:
  - Actualizar los datos de su empresa
  - Informar el estatus de sus vacantes
  - Llevar el seguimiento de sus candidatos seleccionados para cubrir sus vacantes
- Accesar a perfiles de candidatos a través de las distintas opciones de búsqueda
- Contactar los candidatos seleccionados a través de los medios que éstos indiquen
- Crear y mantener una lista actualizada de los candidatos de su interés



Usuaria del Portal del Empleo en Saltillo, Coahuila

### Estadísticas

Solicitantes registrados	21,403
Visitas a vacantes de empleo	364,039
Número de personas postuladas	48,835
Colocados	4,067
Empresas registradas	158
Visitas a currículos	4,318

Cuadro No. 13

Fuente: Portal del empleo [www.empleo.gob.mx](http://www.empleo.gob.mx), SNE Coahuila.

## Centro de Intermediación Laboral (CIL)

Octubre a Noviembre del 2012



Centro de Intermediación Laboral de Saltillo, Coahuila

### Solicitantes por experiencia laboral

EXPERIENCIA LABORAL	SOLICITANTES
Ninguna	274
6 meses a 1 año	612
1 a 2 años	535
2 a 3 años	388
3 años y más	1,633
No especificado	70
<b>TOTAL</b>	<b>3,512</b>

Cuadro No. 14

Fuente: Centros de Intermediación Laboral del SNE Coahuila.

### 70,466 servicios prestados

SERVICIO	CANTIDAD
Impresión de currículas	19,343
Llamadas telefónicas	14,680
Copias	18,786
Elaboración de currículas	17,657

Cuadro No. 15

Fuente: Centros de Intermediación Laboral del SNE Coahuila.

Los Centros de Intermediación Laboral ubicados en las oficinas del SNE-Coahuila de Monclova y Saltillo, son espacios físicos dotados con distintas herramientas y servicios que tienen el propósito de apoyar a los buscadores de empleo en sus procesos de búsqueda, selección y vinculación laboral. Con estas herramientas, se pretende incrementar en forma significativa las acciones de atención y vinculación de los buscadores de empleo. En el bimestre octubre a noviembre se registraron 3,512 solicitantes, otorgándoseles 70,466 servicios. De los solicitantes registrados 1,290 fueron de género femenino y 2,222 del masculino.

# Vinculación y Movilidad Laboral

## Sistema Estatal de Empleo Octubre a Noviembre del 2012

### Solicitantes y vacantes por unidad operativa

MUNICIPIO	SOLICITANTES 1,678	VACANTES 1,270
Saltillo	528	384
Torreón	376	243
Monclova	564	501
Piedras Negras	97	75
Sabinas	69	26
Acuña	44	41

Cuadro No. 16 Fuente: SNE Coahuila.

Las funciones básicas de los Sistemas Estatales de Empleo son: Vincular solicitantes de empleo y demandantes de mano de obra por medio de acciones que organicen y coordinen la participación conjunta de los agentes que intervienen en el mercado laboral de la forma más eficaz y eficiente posible, con el fin de obtener información sobre las características y estructura del mercado de trabajo que facilite la toma de decisiones. De esta manera se trata de encauzar los diversos intereses que intervienen en los mercados de trabajo hacia objetivos definidos en forma conjunta, mediante acciones concertadas que permitan mejorar el funcionamiento y organización de dichos mercados.

El Servicio Nacional de Empleo Coahuila, por conducto de los Sistemas de Empleo Regionales, efectuó durante el bimestre 12 reuniones en las diversas Unidades Operativas, 6 reuniones por mes.

## Talleres para Buscadores de Empleo Octubre a Noviembre del 2012



### Participantes en los Talleres para Buscadores de Empleo por municipio y género

MUNICIPIO	PARTICIPANTES				
	OCTUBRE	NOVIEMBRE	H	M	TOTAL
Saltillo	315	304	466	153	619
Torreón	300	300	420	180	600
Monclova	310	255	358	207	565
Piedras Negras	255	255	306	204	510
Sabinas	95	95	91	99	190
Acuña	90	90	115	65	180
<b>TOTAL</b>	<b>1,365</b>	<b>1,299</b>	<b>1,756</b>	<b>908</b>	<b>2,664</b>

H = Hombres M = Mujeres

Cuadro No. 17 Fuente: SNE Coahuila.

Taller para Buscadores de Empleo en Saltillo, Coahuila

Este mecanismo orienta a los participantes en el proceso de búsqueda de empleo, les proporciona las destrezas y habilidades necesarias, con el fin de que promuevan adecuadamente su fuerza de trabajo en las entrevistas previas a una posible contratación.

En el presente bimestre se llevaron a cabo 172 talleres: 40 en Saltillo, 40 en Torreón, 34 en Monclova, 34 en Piedras Negras, 12 en Sabinas y 12 en Acuña.

## Abriendo Espacios

Octubre a Noviembre del 2012

### 140 personas con discapacidad y adultos mayores atendidos según género

PROGRAMA BOLSA DE TRABAJO	OCTUBRE		NOVIEMBRE		TOTAL	
	F	M	F	M	F	M
Personas con discapacidad	14	20	12	18	26	38
Adultos Mayores	16	24	14	22	30	46
<b>TOTAL</b>	<b>30</b>	<b>44</b>	<b>26</b>	<b>40</b>	<b>56</b>	<b>84</b>

Cuadro No. 18 Fuente: SNE Coahuila.

Es un programa cuyo objetivo es realizar las acciones de gestión laboral dirigidas a la población con discapacidad y adultos mayores, medir sus capacidades, habilidades y orientación laboral, cotejando el perfil del puesto con su perfil individual para optimizar las oportunidades de colocación y de capacitación y garantizar no sólo su inserción al medio laboral, sino también su desarrollo y proyección dentro del mismo.

# Vinculación y Movilidad Laboral

## Ferias de Empleo

Octubre a Noviembre del 2012

Las ferias de empleo siguen siendo la forma más rápida y oportuna para que los buscadores de empleo puedan encontrar un trabajo formal que reúna sus expectativas, y las empresas cubran sus vacantes con los perfiles idóneos a sus necesidades.

En el bimestre octubre a noviembre de 2012 se realizaron 5 eventos en diversos municipios del estado, con el fin de acercar las oportunidades de trabajo a sus habitantes.

### Ferias de Empleo 2012

FECHA	LUGAR	DIRIGIDA A:	EMPRESAS 90	VACANTES 3,605	SOLICITANTES 3,000
Octubre 12	Saltillo	Sector Turismo	17	480	545
Octubre 17	Torreón	Sector Turismo	16	449	144
Noviembre 8	Saltillo	Jóvenes de 18 a 29 años	24	1,809	923
Noviembre 13	Monclova	Jornada abierta	14	267	503
Noviembre 27	Torreón	Jóvenes de 18 a 29 años	19	600	885

Cuadro No.19 Fuente: SNE Coahuila.

## Periódico quincenal "Ofertas de Empleo"

Octubre a Noviembre del 2012

A través de este mecanismo, el empresario de forma gratuita y quincenal, puede promocionar en todo el estado y por internet sus vacantes directamente con los buscadores de empleo, para que éstos se vinculen en el mercado laboral por sí mismos.

Personal capacitado tomará los datos y características laborales de los puestos de trabajo que está ofertando, con sólo llamar al 01 800 841 2020, mismos que se promoverán a través del Periódico "Ofertas de Empleo" y su publicación en internet en el Portal del Empleo [www.empleo.gob.mx](http://www.empleo.gob.mx).

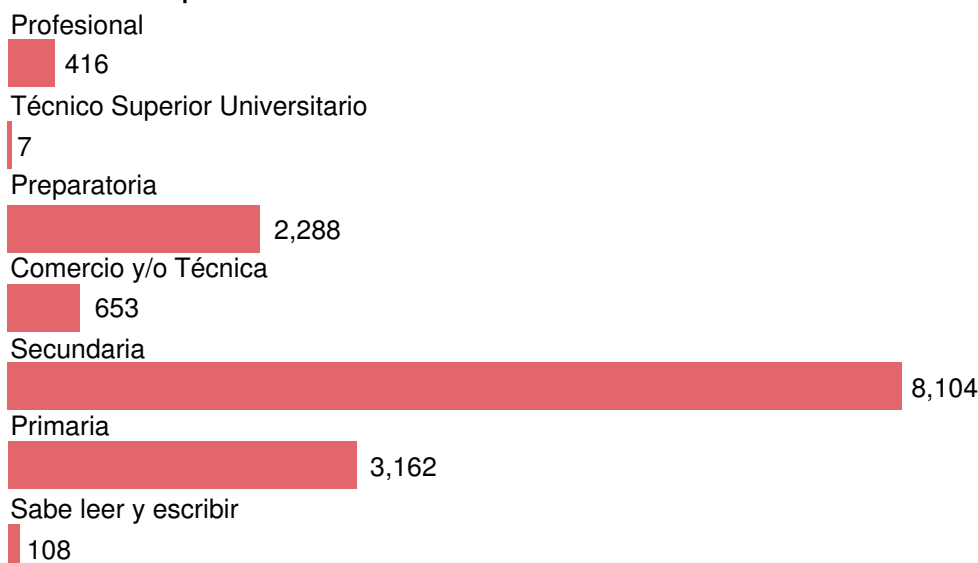
### 14,738 vacantes publicadas

MUNICIPIO	VACANTES
<b>COAHUILA:</b>	<b>14,493</b>
Acuña	56
Arteaga	169
Castaños	8
Frontera	81
Monclova	939
Nava	2
Piedras Negras	518
Ramos Arizpe	1,965
Saltillo	8,463
Torreón	2,292
<b>OTROS ESTADOS:</b>	<b>245</b>
Lerdo, Dgo.	10
Gómez Palacio, Dgo.	235

Cuadro No.20

Fuente: Periódico quincenal "Ofertas de Empleo" del SNE Coahuila.

### Vacantes por escolaridad



Gráfica No.7

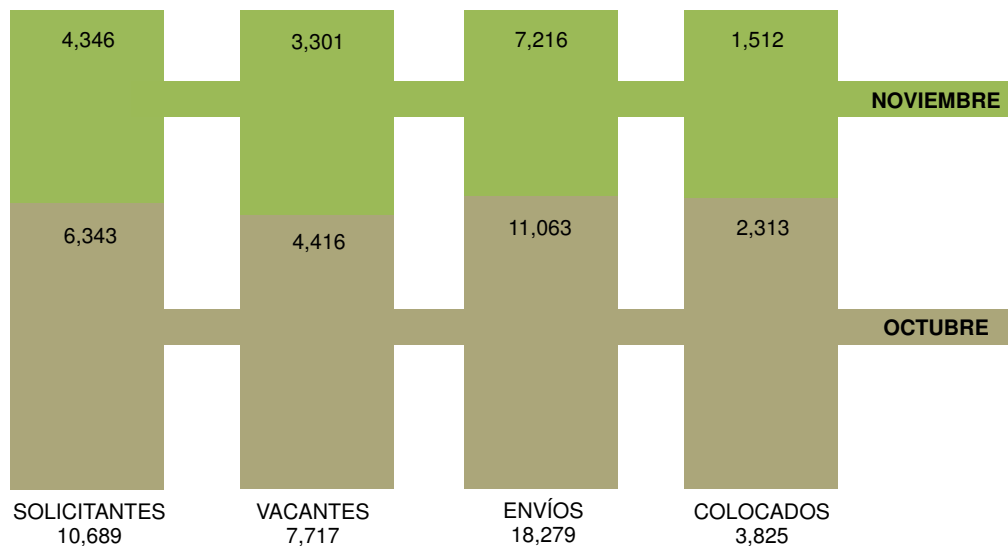
Fuente: Periódico quincenal "Ofertas de Empleo" del SNE Coahuila.

# Observatorio del Mercado de Trabajo

## Cobertura del SNE Coahuila

Octubre a Noviembre del 2012

### Solicitantes, vacantes, envíos y colocados por mes



Gráficas No.8, 9, 10 y 11 Fuente: Sistema Nacional de Empleo por Teléfono del SNE Coahuila.



Buscador de empleo, en las oficinas del Servicio Nacional de Empleo Coordinación Sureste

### Principales grupos ocupacionales de las 7,717 vacantes captadas

GRUPO OCUPACIONAL	VACANTES
1. Personal directivo de la administración pública y de empresas	48
2. Profesionistas universitarios, científicos e intelectuales	207
3. Técnicos y profesionistas de nivel medio	879
4. Empleados de oficina	780
5. Trabajadores de los servicios y vendedores de comercios y mercados	1,353
6. Agricultores y trabajadores calificados agropecuarios y pesqueros	2
7. Oficiales, operarios y artesanos de artes mecánicas y otros oficios	294
8. Operadores de instalaciones y máquinas y montadores	598
9. Trabajadores no calificados	3,556
<b>TOTAL</b>	<b>7,717</b>

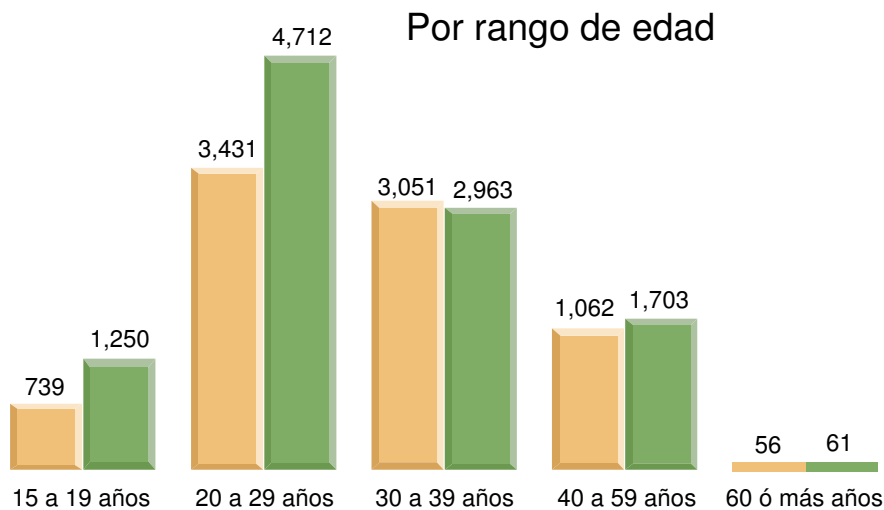
Cuadro No.21

Fuente: Sistema de Información del Servicio Nacional de Empleo (SISNE-WEB) del SNE Coahuila.

# Observatorio del Mercado de Trabajo

## Solicitudes de Empleo

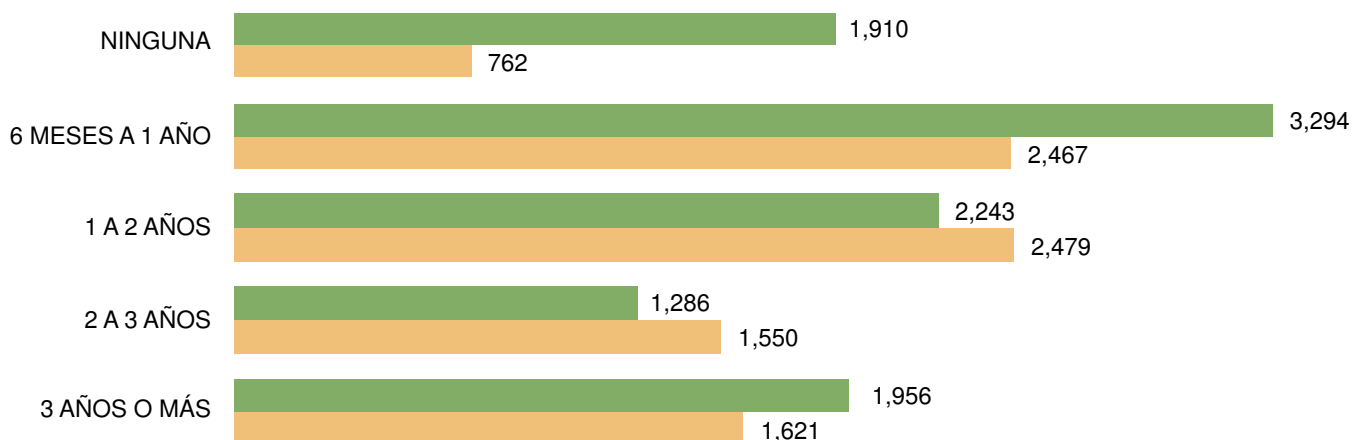
Octubre a Noviembre del 2012



Gráfica No.12

Fuente: Sistema de Información del Servicio Nacional de Empleo (SISNE-WEB) del SNE Coahuila.

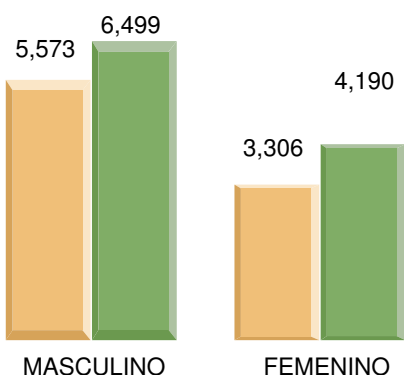
## Por experiencia laboral



Gráfica No.13

Fuente: Sistema de Información del Servicio Nacional de Empleo (SISNE-WEB) del SNE Coahuila.

## Por género



Gráfica No.14

Fuente: Sistema de Información del Servicio Nacional de Empleo (SISNE-WEB) del SNE Coahuila.

## Por nivel de escolaridad

Nivel de escolaridad	2011	2012
Ningún estudio	12	11
Sabe leer y escribir	34	21
Primaria	521	663
Secundaria / Secundaria Técnica	4,266	5,715
Carrera Comercial	284	327
Carrera Técnica	471	525
Profesional Técnico	101	110
Preparatoria / Vocacional	1,787	1,926
Técnico Superior Universitario	136	139
Profesional / Licenciatura	1,258	1,238
Maestría	9	13
Doctorado	-	1

Cuadro No.22

Fuente: Sistema de Información del Servicio Nacional de Empleo (SISNE-WEB) del SNE Coahuila.

# Observatorio del Mercado de Trabajo

## Solicitudes por grupo ocupacional y género

GRUPO OCUPACIONAL	GÉNERO		TOTAL
	MASCULINO	FEMENINO	
1. Personal directivo de la administración pública y de empresas	111	36	147
2. Profesionistas universitarios, científicos e intelectuales	319	260	579
3. Técnicos y profesionistas de nivel medio	590	192	782
4. Empleados de oficina	640	1,038	1,678
5. Trabajadores de los servicios y vendedores de comercios y mercados	633	620	1,253
6. Agricultores y trabajadores calificados agropecuarios y pesqueros	2	-	2
7. Oficiales, operarios y artesanos de artes mecánicas y otros oficios	672	87	759
8. Operadores de instalaciones y máquinas y montadores	705	93	798
9. Trabajadores no calificados	2,827	1,864	4,691
<b>TOTAL</b>	<b>6,499</b>	<b>4,190</b>	<b>10,689</b>

Cuadro No.23 Fuente: Sistema de Información del Servicio Nacional de Empleo (SISNE-WEB) del SNE Coahuila.

## 8,510 Solicitudes de personas que no trabajan (según motivo de desempleo) y que trabajan (según motivo de búsqueda de empleo)



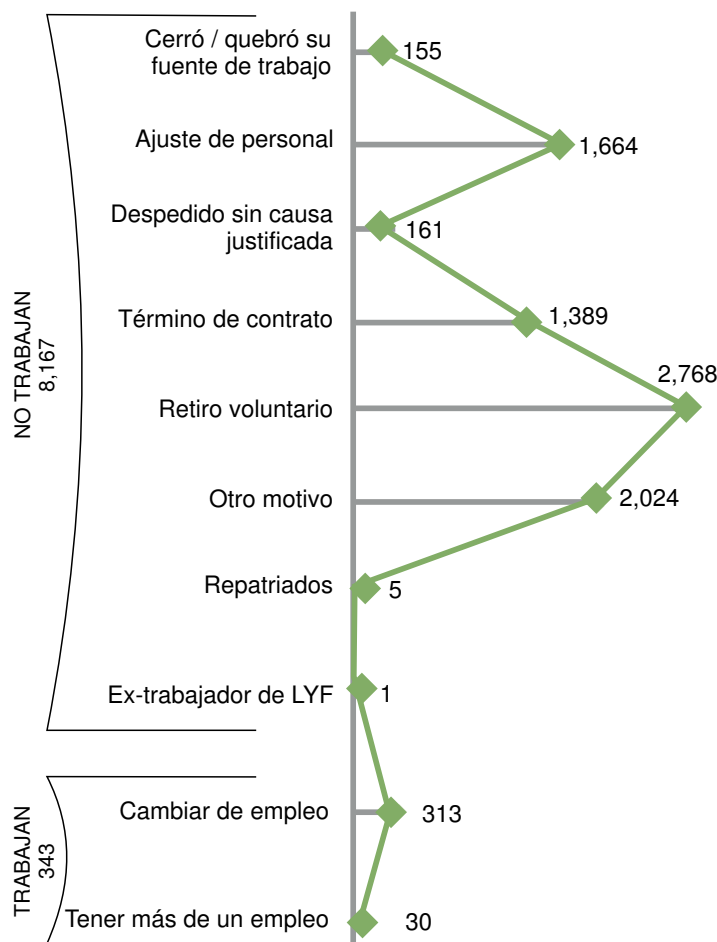
Buscador de empleo, en las oficinas del Servicio Nacional de Empleo Coordinación Sureste

## Solicitudes por tiempo de búsqueda de empleo según género

BÚSQUEDA DE EMPLEO	GÉNERO		TOTAL
	MASCULINO	FEMENINO	
1 a 2 semanas	5,133	3,176	8,309
3 a 4 semanas	242	174	416
5 a 6 semanas	74	51	125
7 a 8 semanas	128	127	255
9 ó más semanas	922	662	1,584
<b>TOTAL</b>	<b>6,499</b>	<b>4,190</b>	<b>10,689</b>

Cuadro No.24

Fuente: Sistema de Información del Servicio Nacional de Empleo (SISNE-WEB) del SNE Coahuila.



Nota: 2,179 solicitudes de personas que NUNCA HAN TRABAJADO

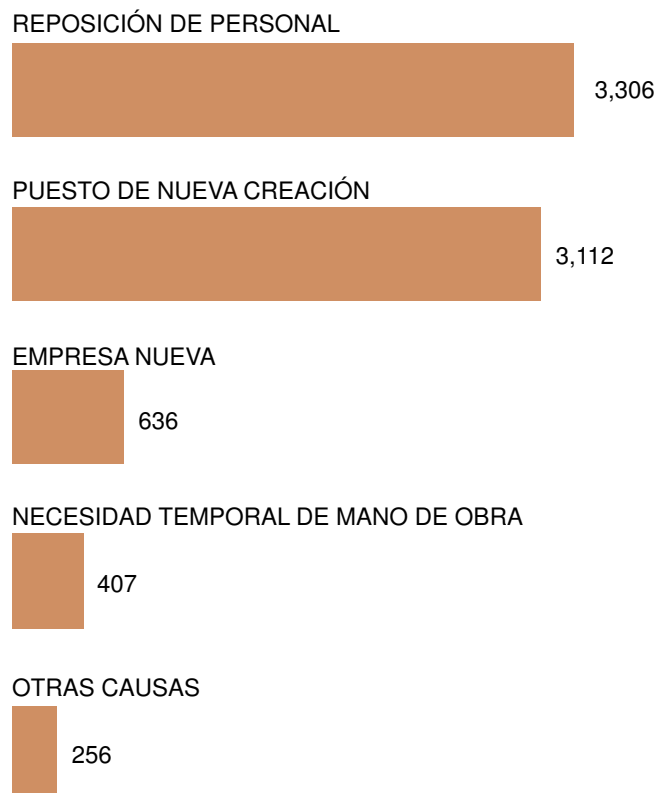
Gráfica No.15 Fuente: Sistema de Información del Servicio Nacional de Empleo (SISNE-WEB) del SNE Coahuila.

# Observatorio del Mercado de Trabajo

## Demanda de Trabajadores

Octubre a Noviembre del 2012

### Causas que originan las 7,717 vacantes



Gráfica No.16

Fuente: Sistema de Información del Servicio Nacional de Empleo (SISNE-WEB) del SNE Coahuila.

### Comparativo de vacantes captadas 2011-2012

CONCEPTO	OCTUBRE A NOVIEMBRE		DIFERENCIA 1,875
	2011 5,842	2012 7,717	
<b>GÉNERO</b>			
Masculino	2,496	2,344	-152
Femenino	500	606	106
Indistinto	2,846	4,767	1,921
<b>RANGOS DE EDAD</b>			
15 a 19 años	6	28	22
20 a 29 años	1,598	1,920	322
30 a 39 años	3,630	5,535	1,905
40 a 59 años	607	234	-373
60 ó más años	1	-	-1
<b>EXPERIENCIA LABORAL</b>			
Ninguna	2,865	3,200	335
6 meses a 1 año	1,636	3,328	1,692
1 a 2 años	922	873	-49
2 a 3 años	238	216	-22
3 años o más	181	100	-81
<b>NIVEL DE ESCOLARIDAD</b>			
Ningún estudio	3	-	-3
Sabe leer y escribir	47	65	18
Primaria	1,059	1,977	918
Secundaria / Secundaria Técnica	3,397	3,936	539
Carrera Comercial	72	87	15
Carrera Técnica	220	309	89
Profesional Técnico	3	12	9
Preparatoria	736	1,071	335
Técnico Superior Universitario	16	7	-9
Licenciatura	289	253	-36

Cuadro No.25

Fuente: Sistema de Información del Servicio Nacional de Empleo (SISNE-WEB) del SNE Coahuila.

### Vacantes por grupo ocupacional y género

GRUPO OCUPACIONAL	GÉNERO			TOTAL
	MASCULINO	FEMENINO	INDISTINTO	
1. Personal directivo de la administración pública y de empresas	14	2	32	48
2. Profesionistas universitarios, científicos e intelectuales	43	53	111	207
3. Técnicos y profesionistas de nivel medio	288	50	541	879
4. Empleados de oficina	212	219	349	780
5. Trabajadores de los servicios y vendedores de comercios y mercados	300	190	863	1,353
6. Agricultores y trabajadores calificados agropecuarios y pesqueros	2	-	-	2
7. Oficiales, operarios y artesanos de artes mecánicas y otros oficios	268	7	19	294
8. Operadores de instalaciones y máquinas y montadores	386	1	211	598
9. Trabajadores no calificados	831	84	2,641	3,556
<b>TOTAL</b>	<b>2,344</b>	<b>606</b>	<b>4,767</b>	<b>7,717</b>

Cuadro No.26

Fuente: Sistema de Información del Servicio Nacional de Empleo (SISNE-WEB) del SNE Coahuila.

## Relación entre oferta y demanda de trabajo

Octubre a Noviembre del 2012

Características comparativas de la oferta (solicitudes) y demanda (vacantes) de mano de obra

CONCEPTO	SOLICITUDES 10,689	VACANTES 7,717
<b>GÉNERO</b>		
Masculino	6,499	2,344
Femenino	4,190	606
Indistinto		4,767
<b>RANGOS DE EDAD</b>		
15 a 19 años	1,250	28
20 a 29 años	4,712	1,920
30 a 39 años	2,963	5,535
40 a 59 años	1,703	234
60 ó más años	61	-
<b>EXPERIENCIA LABORAL</b>		
Ninguna	1,910	3,200
6 meses a 1 año	3,294	3,328
1 a 2 años	2,243	873
2 a 3 años	1,286	216
3 años o más	1,956	100
<b>NIVEL DE ESCOLARIDAD</b>		
Ningún estudio	11	-
Sabe leer y escribir	21	65
Primaria	663	1,977
Secundaria / Secundaria Técnica	5,715	3,936
Carrera Comercial	327	87
Carrera Técnica	525	309
Profesional Técnico	110	12
Preparatoria	1,926	1,071
Técnico Superior Universitario	139	7
Licenciatura	1,238	253
Maestría	13	-
Doctorado	1	-

Cuadro No.27

Fuente: Sistema de Información del Servicio Nacional de Empleo (SISNE-WEB) del SNE Coahuila.



Atención a empleadores, en las oficinas del Servicio Nacional de Empleo Coordinación Sureste

## Principales indicadores de ocupación y empleo

Julio a Septiembre y Octubre a Noviembre del 2012

Población Económicamente Activa (PEA), ocupada y desocupada en el trimestre a nivel estatal

PEA	JULIO A SEPTIEMBRE		VARIACIÓN	
	2011	2012	ABSOLUTA	%
NACIONAL	49'577,700	51'378,927	1'801,227	3.63
Ocupada	46'815,997	48'732,252	1'916,255	4.09
Desocupada	2'761,703	2'646,675	-115,028	-4.17
COAHUILA	1'263,748	1'304,019	40,271	3.19
Ocupada	1'182,380	1'233,140	50,760	4.29
Desocupada	81,368	70,879	-10,489	-12.89

Cuadro No.28 Fuente: www.inegi.gob.mx

Trabajadores asegurados registrados a nivel nacional, estatal 2011 y 2012

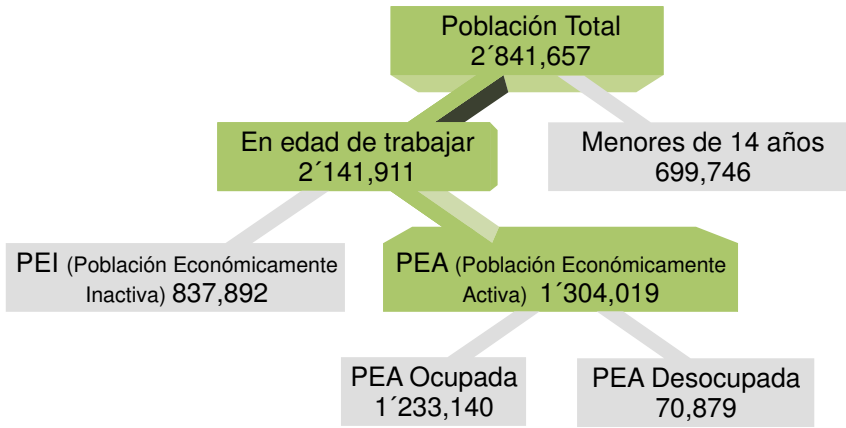
PEA	OCTUBRE A NOVIEMBRE		VARIACIÓN 2011-2012	
	2011	2012	ABSOLUTA	%
<b>NACIONAL</b>				
Octubre	15'338,315	16'067,633	729,318	4.75%
Noviembre	15'426,942	N/D	N/D	
<b>COAHUILA</b>				
Octubre	597,135	630,064	32,929	5.51%
Noviembre	598,983	N/D	N/D	

Cuadro No.29 Fuente: www.iimss.gob.mx

NOTA: N/D No disponible

# Observatorio del Mercado de Trabajo

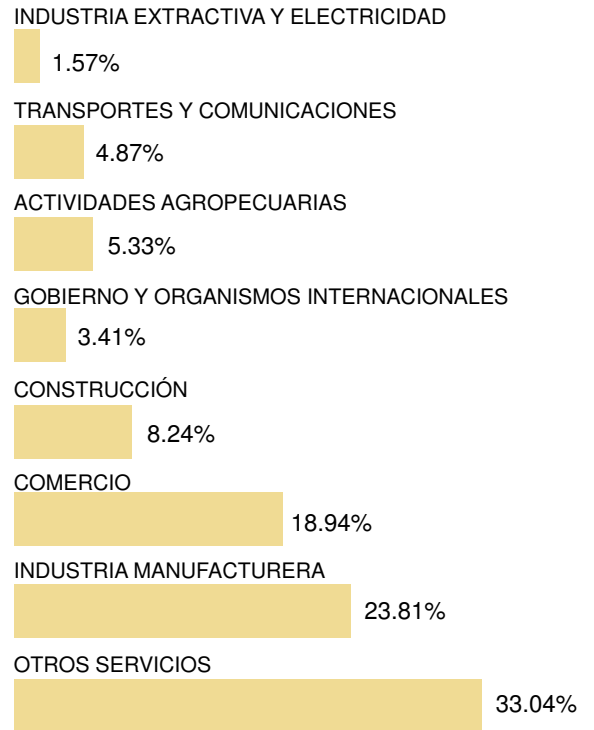
## Información laboral de Coahuila Julio a Septiembre 2012



Cuadro No.30

Fuente: Portal del Empleo [www.empleo.gob.mx](http://www.empleo.gob.mx). Estadísticas del Mercado Laboral Información por Entidad Federativa.

## PEA ocupada por rama de actividad económica

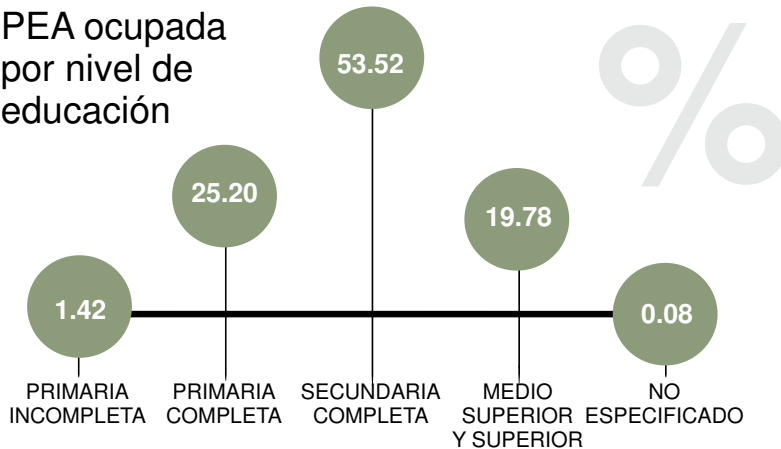


NOTA: EL 0.79% NO ESTÁ ESPECIFICADO

Gráfica No.19

Fuente: Portal del Empleo [www.empleo.gob.mx](http://www.empleo.gob.mx). Estadísticas del Mercado Laboral Información por Entidad Federativa.

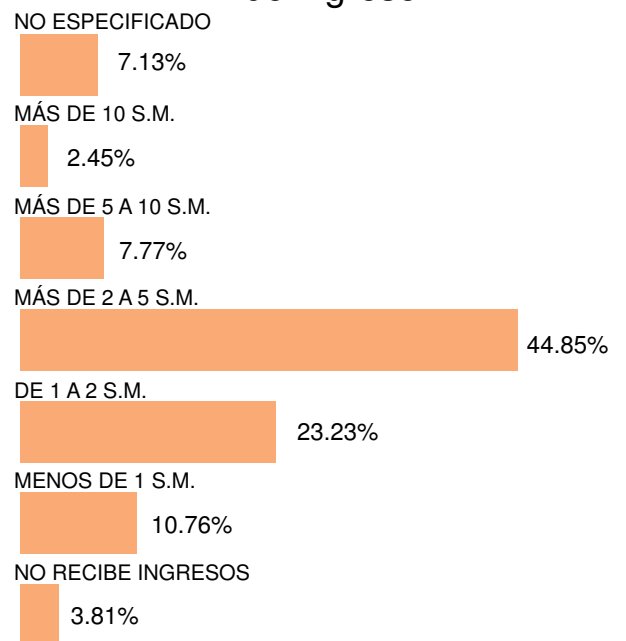
## PEA ocupada por nivel de educación



Gráfica No.17

Fuente: Portal del Empleo [www.empleo.gob.mx](http://www.empleo.gob.mx). Estadísticas del Mercado Laboral Información por Entidad Federativa.

## PEA ocupada por nivel de ingreso

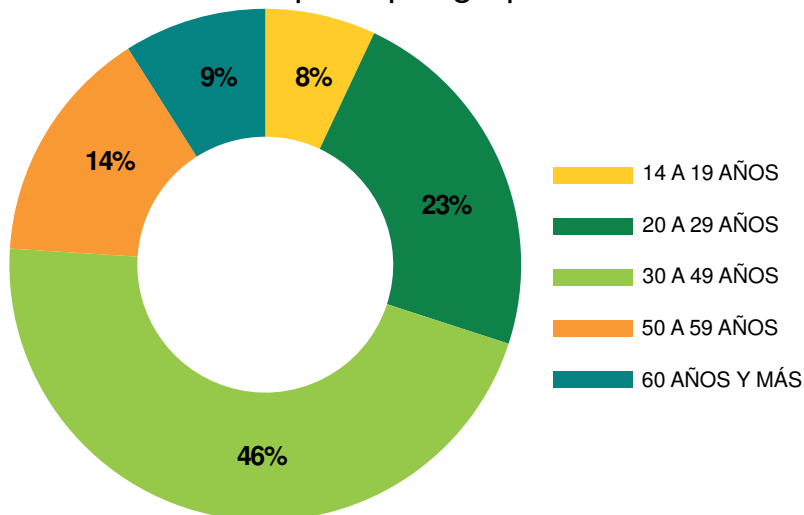


S.M. = SALARIO MÍNIMO

Gráfica No.20

Fuente: Portal del Empleo [www.empleo.gob.mx](http://www.empleo.gob.mx). Estadísticas del Mercado Laboral Información por Entidad Federativa.

## PEA ocupada por grupo de edad



Gráfica No.18

Fuente: Portal del Empleo [www.empleo.gob.mx](http://www.empleo.gob.mx). Estadísticas del Mercado Laboral Información por Entidad Federativa.

## Ferias de Empleo Octubre a Noviembre del 2012

Las Ferias de Empleo se han concebido como eventos de vinculación directa y masiva para atender la demanda de trabajadores detectada en el sector empresarial.

El Servicio Nacional de Empleo atendiendo las necesidades del sector empresarial organizó cinco Ferias de Empleo en los meses de octubre a noviembre.

Cabe señalar que los eventos del mes de octubre estuvieron dirigidos al sector turismo y los tres eventos de noviembre, dos de ellos fueron para población joven de 18 a 29 años de edad y otro evento para población en general.



Oct. 17, 2012. Módulos de Atención en la Feria de Empleo Sector Turismo en la ciudad de Saltillo.



Nov. 13, 2012. Módulos de Atención en la Jornada de Empleo Abierta en la ciudad de Monclova.



Nov. 27, 2012. Módulos de Atención en la Feria de Empleo para Jóvenes en la ciudad de Torreón.

# Información General

## Red de Vinculación Especializada para la Integración Laboral y Social de Grupos Vulnerables en el Estado de Coahuila.

Octubre a Noviembre del 2012

Con la finalidad de dar a conocer la Red de Vinculación Especializada para la Integración Laboral y Social de Grupos Vulnerables en el Estado de Coahuila, así como la estrategia Abriendo Espacios, en la cual se atienden a personas con discapacidad y adultos Mayores, el Ing. Humberto Salas Montemayor, Director General del SNE y algunos integrantes de la Red impartieron una conferencia el 31 de Octubre, en el Congreso Anual de la Asociación de Administradores de Recursos Humanos Coahuila Sureste, A.C. (ARHCOS).

Dicha conferencia fue dirigida a gerentes y personal de recursos humanos de diversas empresas de la región, así como a estudiantes universitarios.

El evento se realizó en el Centro de Convenciones de CANACINTRA.



*El Ing. Jaime Guerra, Presidente de ARHCOS, agradece la participación al Conferencista.*



*Gerentes y personal de recursos humanos de diversas empresas de la región.*



*Ing. Humberto Salas, Conferencista*

## Abriendo Espacios Octubre a Noviembre del 2012

En la estrategia Abriendo Espacios, se atiende a personas con discapacidad y adultos mayores, gracias a la Coordinación General del Servicio Nacional de Empleo se cuenta con el Sistema de evaluación VALPAR, el cual consta de 18 muestras de trabajo, las cuales permiten evaluar las habilidades y destrezas, lo que proporciona el perfil laboral del candidato, por lo anterior y con el objetivo de brindar un servicio de calidad a las personas que acuden al Centro de Evaluación VALPAR se proporcionaron nuevas instalaciones con mayor accesibilidad y mejores condiciones, por tal motivo el 28 de noviembre se realizó la inauguración del Centro de Evaluación y se firmó Convenio de Colaboración entre la Secretaría del Trabajo y la Universidad Autónoma de Coahuila.



*Presídium de la firma de convenio.*



*La Lic. Felícitas Molina, Secretaria del Trabajo y el Lic. Mario Alberto Ochoa, Rector de la UA de C; muestran el convenio firmado*

## SERVICIO NACIONAL DE EMPLEO COAHUILA

Calle Carlos Abedrop Dávila No.2610  
Centro Metropolitano Coahuila C.P. 25022  
Saltillo, Coahuila  
Tels. y Fax (844) 412 5676, 410 5249, 410 3362,  
412 0325, 414 2100 y 412 6602

seecoah\_director@stps.gob.mx  
seecoah\_administrativo@stps.gob.mx  
seecoah\_becas@stps.gob.mx  
seecoah\_vinculaciondir@stps.gob.mx

## COORDINACIONES

### Unidad Operativa Saltillo - Región Sureste

Victoria No.608 Poniente planta baja, (844) 410 3422, 410 3450, 412 7188, 412 8985 y 412 9656  
Zona Centro, C.P.25000 seecoah\_vinculacionempleo@stps.gob.mx

### Unidad Operativa Torreón - Región Laguna

Zaragoza No.148 Bis Sur, Zona Centro, C.P.27000 (871) 712 2760, 712 7865, 711 1581 y 711 1582  
uotorreon\_director@stps.gob.mx

### Unidad Operativa Monclova - Región Centro

Boulevard Juárez No.719 y 717, Col. Roma, (866) 633 8818, 633 3939, 632 3255 y 648 1586  
C.P.25710, Frontera, Coah. seemonclova\_infor@stps.gob.mx

### Unidad Operativa Piedras Negras - Región Norte

Adolfo López Mateos No. 1011, Col. Roma C.P.26025 (878) 782 3858, 782 3896 y 782 2531  
seecoah\_admvo@stps.gob.mx

### Unidad Operativa Acuña - Región Norte 1

Guerrero y Galeana S/N, primer piso, Edificio Antiguo  
de la Presidencia Municipal, Zona Centro, C.P.26200 (877) 888 0471  
institutoee@hotmail.com

### Unidad Operativa Sabinas - Región Carbonífera

Lamadrid No.289 Ote., Zona Centro, C.P.26700 (861) 612 0629  
ieesabinas@hotmail.com  
entre Reforma y Emilio Carranza



**www.stps.gob.mx**  
**Portal del Empleo**  
**www.empleo.gob.mx**  
**www.coahuila.gob.mx/setraempleo**

**Servicio Nacional de Empleo por Teléfono 01 800 841 2020** Lunes a domingo atención las 24 hrs.

Este Programa es público, ajeno a cualquier partido político. Queda prohibido el uso para fines distintos a los establecidos en el programa. "Empleo y Capacitación" se terminó de imprimir en Diciembre del 2012, en la Ciudad de Saltillo, Coahuila, México. Constando el tiraje de 1,347 ejemplares.

# PORTAL DEL EMPLEO

STPS

SECRETARÍA DEL TRABAJO  
Y PREVISIÓN SOCIAL



[www.empleo.gob.mx](http://www.empleo.gob.mx)

01 800 841 2020

Horario de atención: Lunes a Domingo las 24 hrs.

¡El Servicio Nacional de Empleo abre un nuevo canal de comunicación contigo!

twitter



Si estás buscando trabajo o más y mejores oportunidades laborales  
¿Qué esperas?

Síguenos en Twitter con:

[@empleogob\\_mx](https://twitter.com/empleogob_mx)



y mantente al tanto de las últimas notificaciones que tenemos para ti.

Y recuerda, a través del Portal del Empleo podrás tener acceso a la red de empleo más grande de la República Mexicana.

<http://www.facebook.com/secretariadeltrabajocoahuila>



Gobierno de  
Coahuila

Una nueva forma de Gobernar

SETRA

Secretaría del Trabajo